

Министерство экономического развития
Ростовской области



МОНИТОРИНГ

основных показателей
социально-экономического развития

Ростовской области

в январе-июне 2017-2019 гг.

(оперативные данные
в сравнении с базой 2017 года)

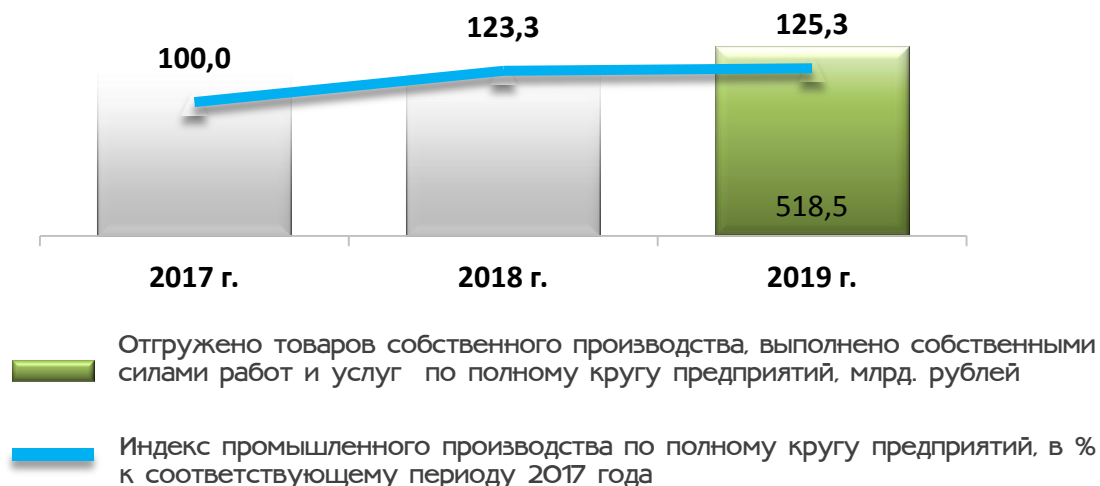


ГДЮ РО "Региональный информационно-аналитический центр"

Промышленное производство¹

январь-июнь

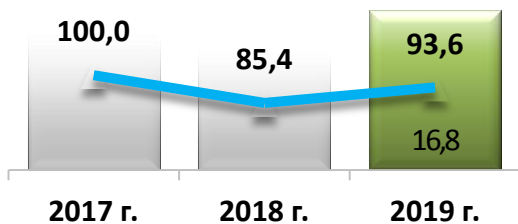
Всего по промышленным видам деятельности



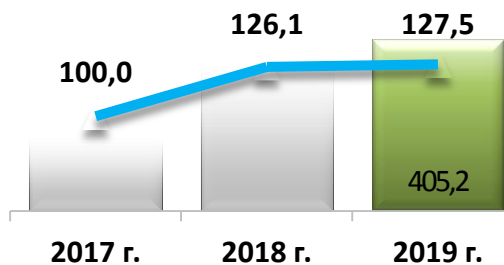
Структура промышленного производства по видам деятельности



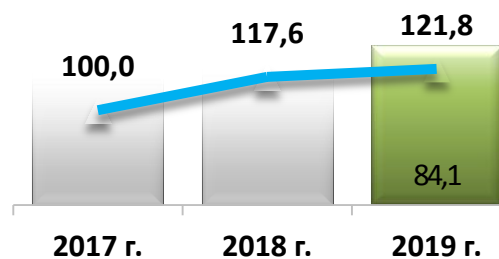
Добыча полезных ископаемых



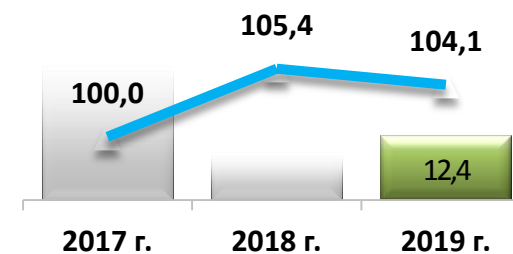
Обрабатывающие производства



Обеспечение электрической энергией, газом и паром; кондиционирование воздуха



Водоснабжение; водоотведение, организация сбора и утилизации отходов, деятельность по ликвидации загрязнений



■ Отгружено товаров собственного производства, выполнено собственными силами работ и услуг по полному кругу предприятий, млрд. рублей

— Индекс промышленного производства по полному кругу предприятий, в % к соответствующему периоду 2017 года

¹ Здесь и далее приведена информация по состоянию на 22.07.2019 г.

Сельское хозяйство

(хозяйства всех категорий)

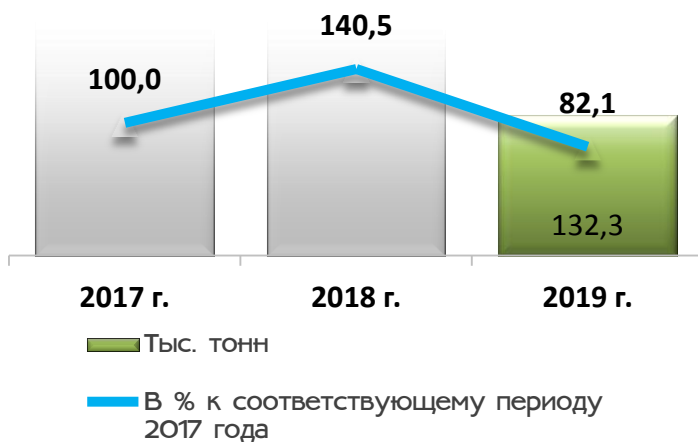
январь-июнь

Продукция сельского хозяйства

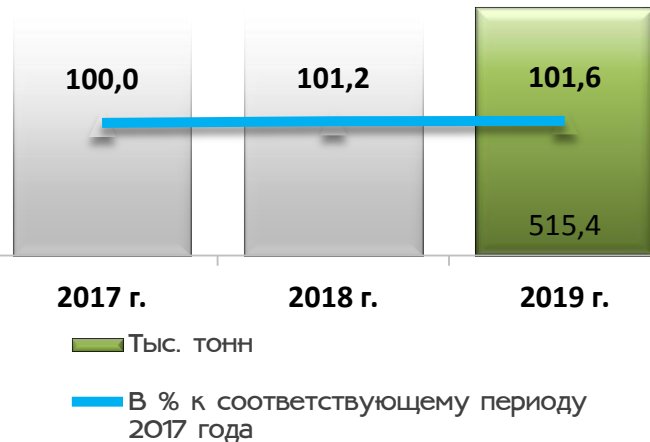


Животноводство

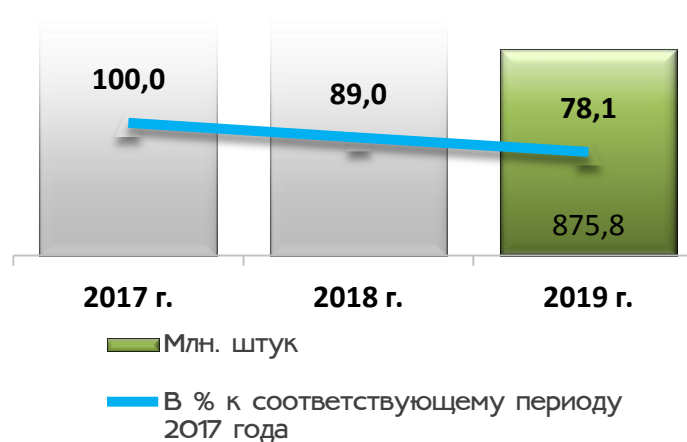
Производство мяса



Производство молока



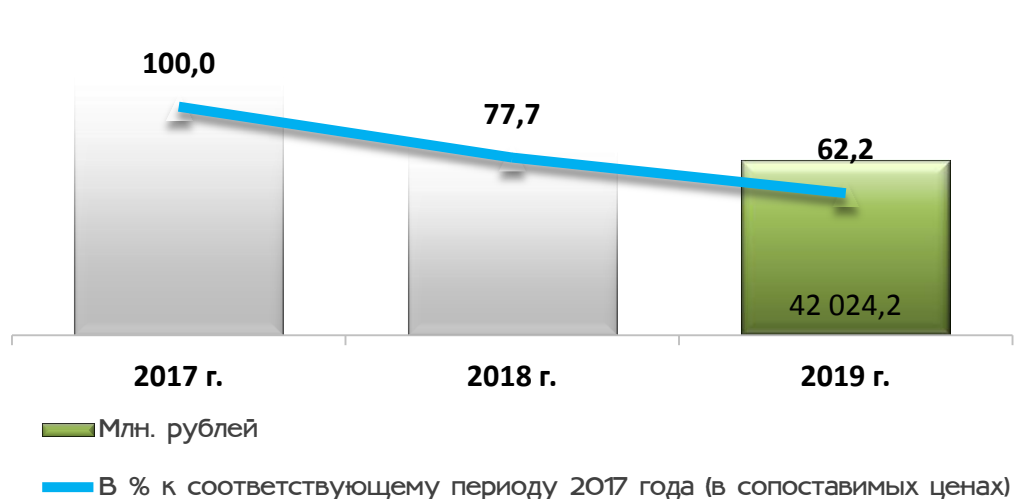
Производство яиц



Строительство

январь-июнь

Объем работ, выполненных по виду деятельности "Строительство"



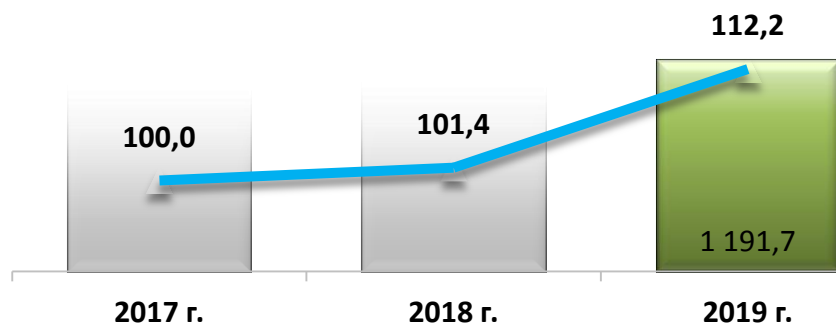
■ Ввод в действие жилья предприятиями и организациями

■ Ввод в действие жилья индивидуальными застройщиками




Введено в действие жилых домов

Всего



В том числе
введено индивидуальными застройщиками

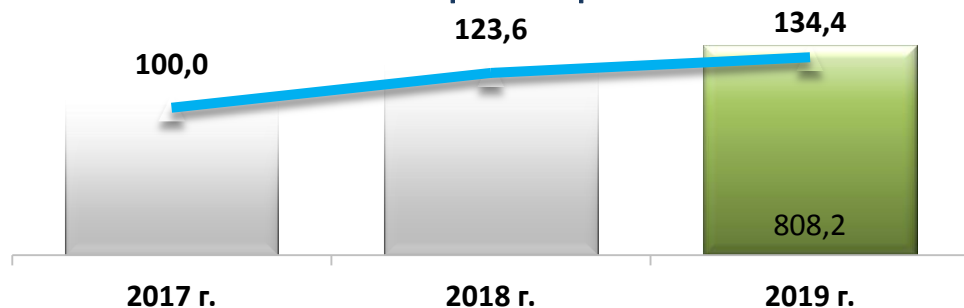


■ Тыс. кв. метров (без учета зданий, построенных на садовых и дачных участках) ■ В % к соответствующему периоду 2017 года

Транспорт

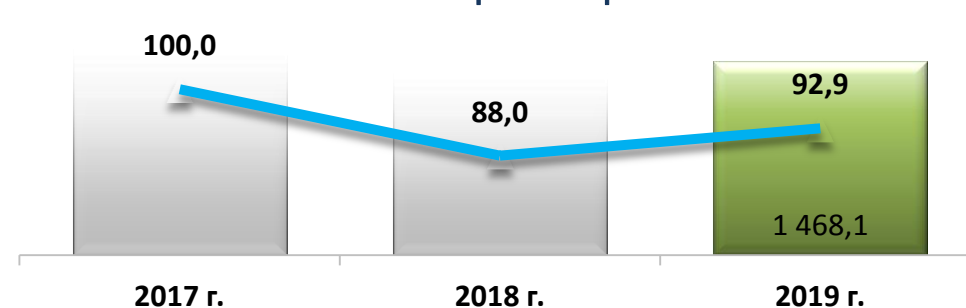
январь-июнь

Грузооборот автомобильного транспорта



■ Млн. тонно-км ■ В % к соответствующему периоду 2017 года

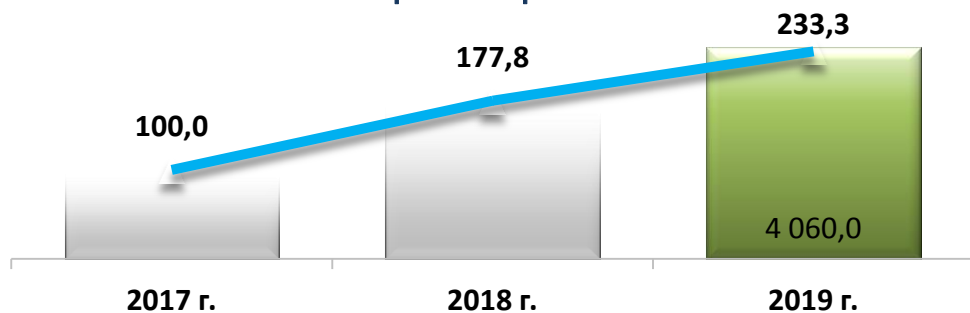
Пассажирооборот автомобильного транспорта



■ Млн. пасс-км ■ В % к соответствующему периоду 2017 года

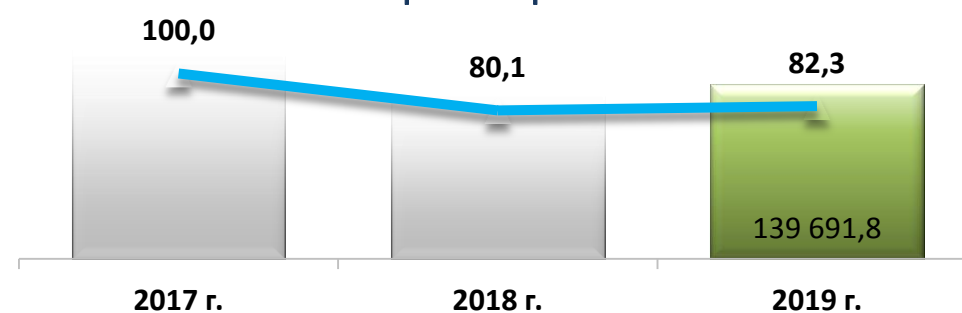


Перевезено грузов автомобильным транспортом



■ тыс. тонн ■ В % к соответствующему периоду 2017 года

Перевезено пассажиров автомобильным транспортом



■ тыс. человек ■ В % к соответствующему периоду 2017 года

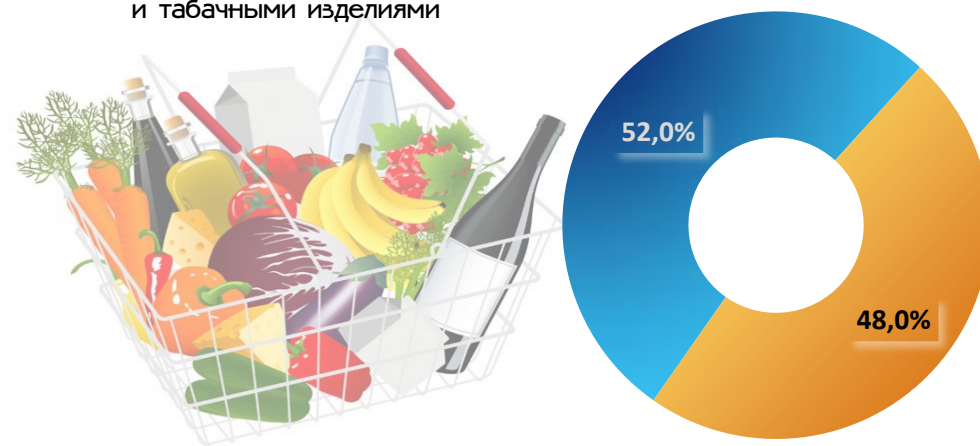
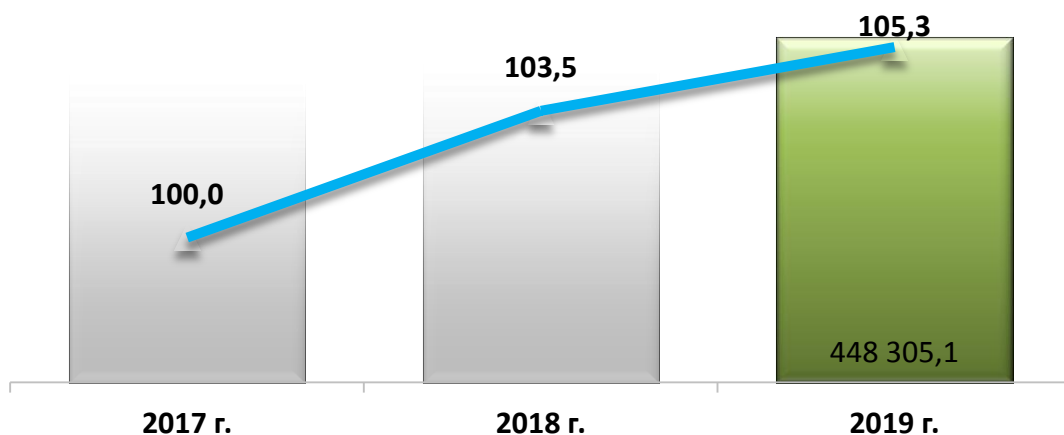
Потребительский рынок

январь-июнь

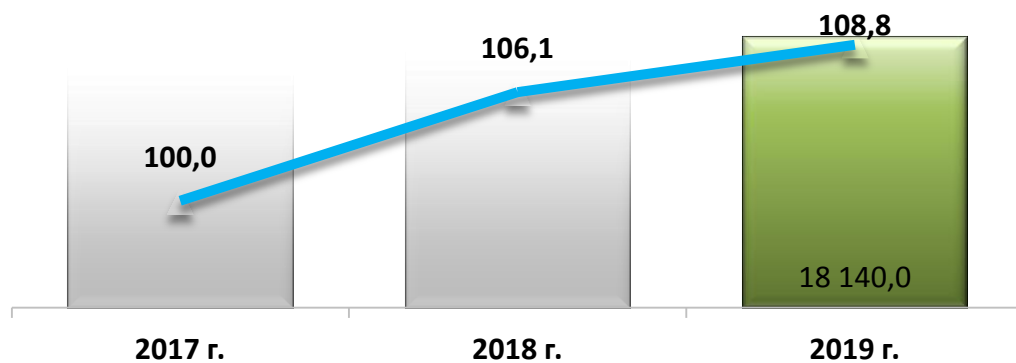
Оборот розничной торговли

■ Непродовольственными товарами

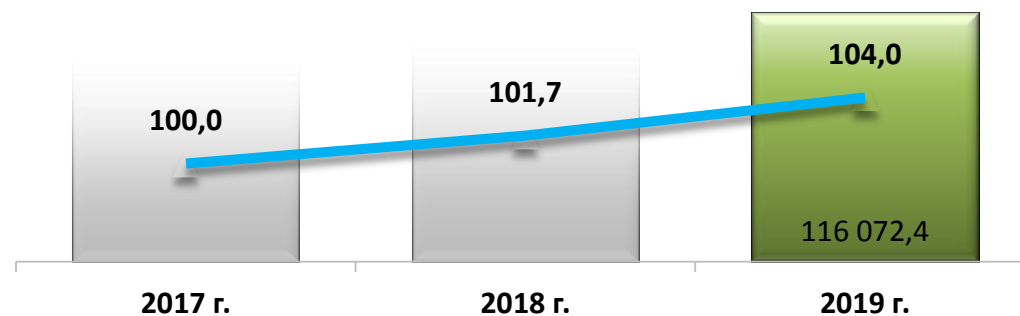
■ Пищевыми продуктами, включая напитки, и табачными изделиями



Оборот общественного питания



Объем платных услуг населению



■ Млн. рублей

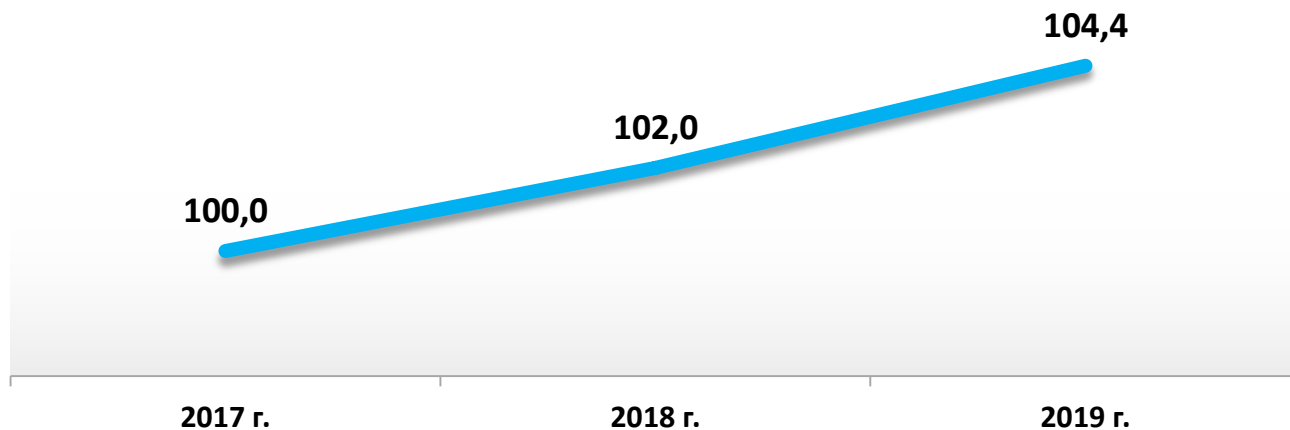
■ В % к соответствующему периоду 2017 года (в сопоставимых ценах)

Индекс потребительских цен

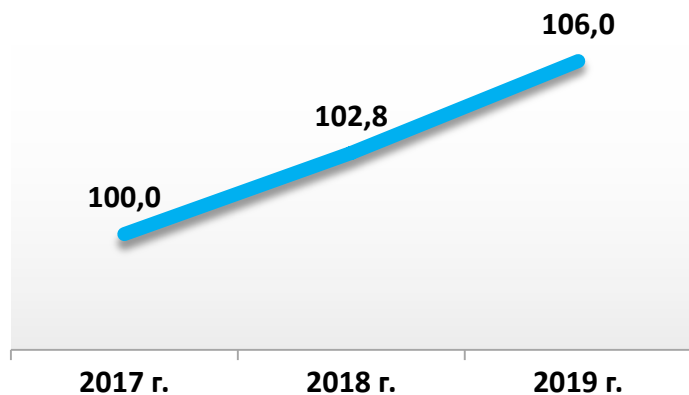
в % к декабрю 2017 года

ИЮНЬ

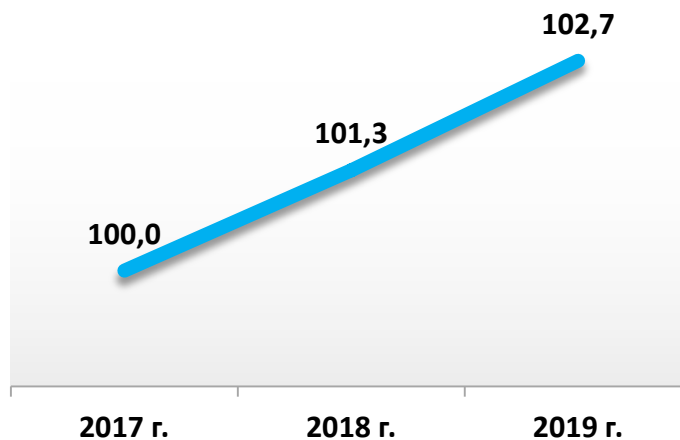
Все товары и услуги



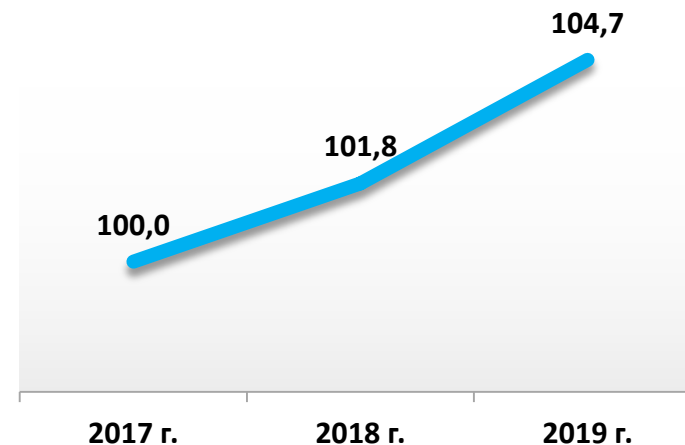
Продовольственные товары



Непродовольственные товары



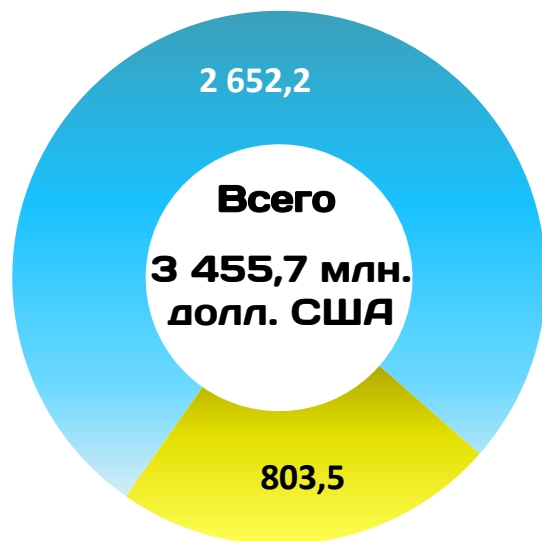
Платные услуги населению



Внеэкономическая деятельность¹


январь-апрель

Внешнеторговый оборот

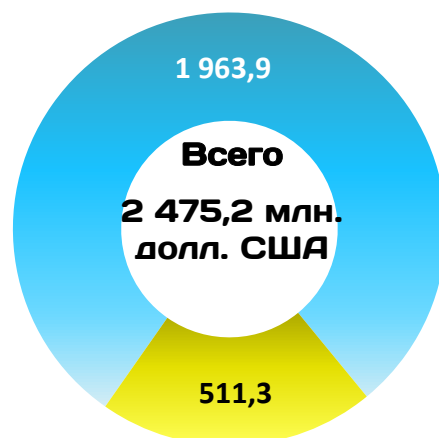


■ по странам дальнего
зарубежья,
млн. долл. США

■ по странам СНГ,
млн. долл. США



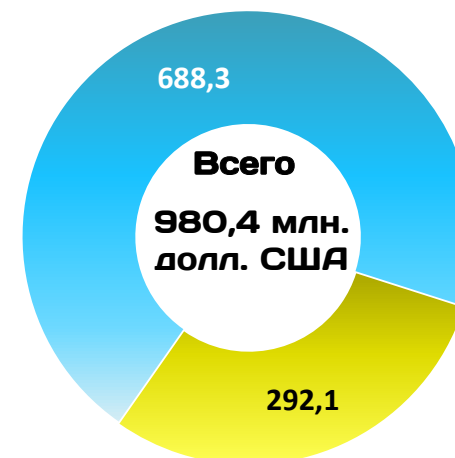
Экспорт



■ страны дальнего зарубежья,
млн. долл. США

■ страны СНГ, млн. долл. США

Импорт



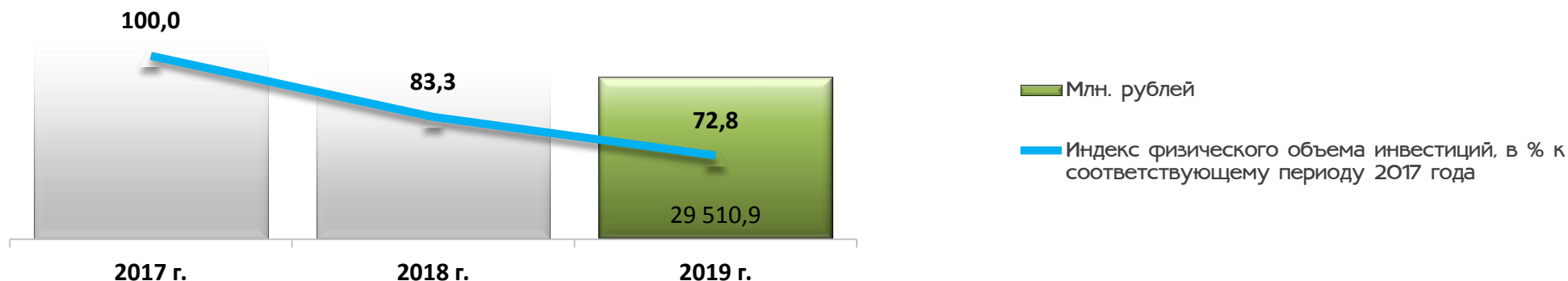
¹ Незначительное расхождение между итоговым значением и суммой составляющих его значений объясняется погрешностью округления данных.

Объем инвестиций в основной капитал

за счет всех источников финансирования

январь-март

По полному кругу организаций



Структура инвестиций в основной капитал крупных и средних организаций и организаций с численностью работающих до 15 человек по видам деятельности

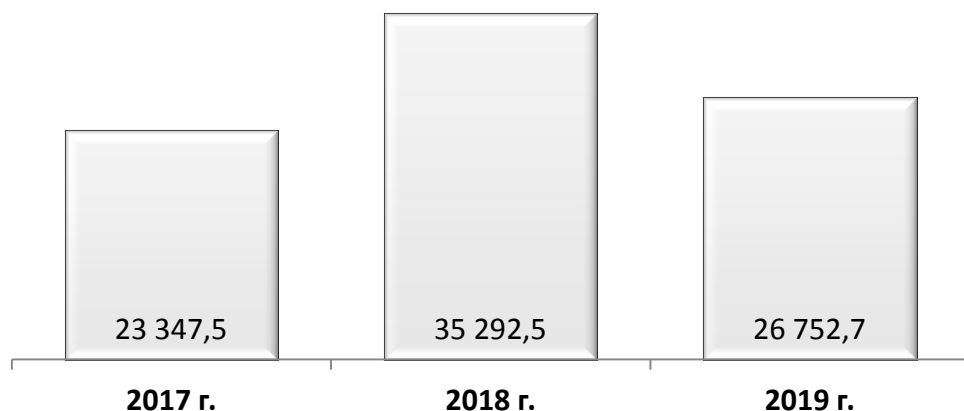


Финансы организаций¹

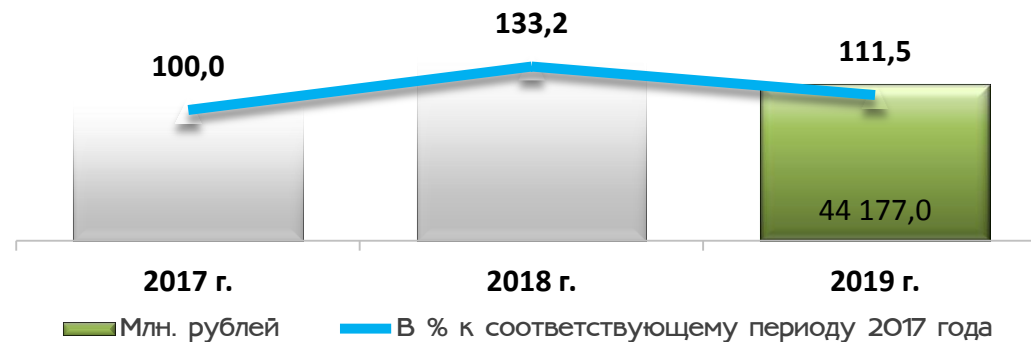
крупные и средние предприятия и организации

январь-май

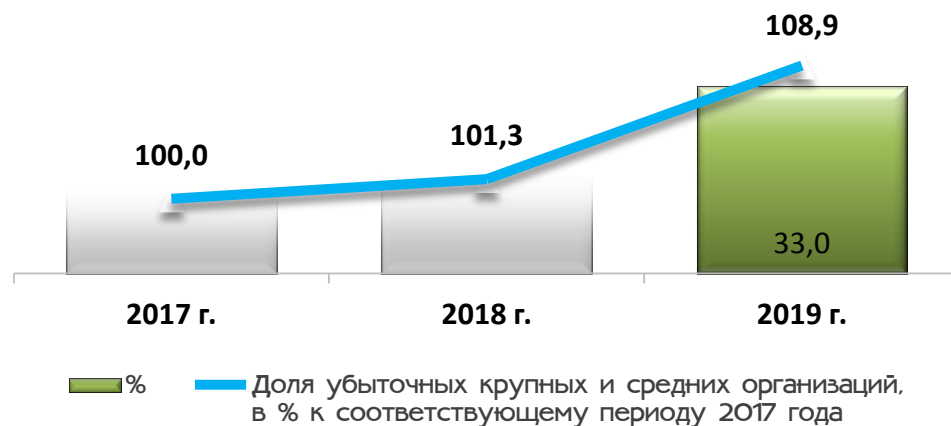
Сальдированный финансовый результат деятельности организаций, млн. рублей



Прибыль прибыльных организаций



Доля убыточных в общем числе организаций



Прибыль прибыльных организаций по видам деятельности

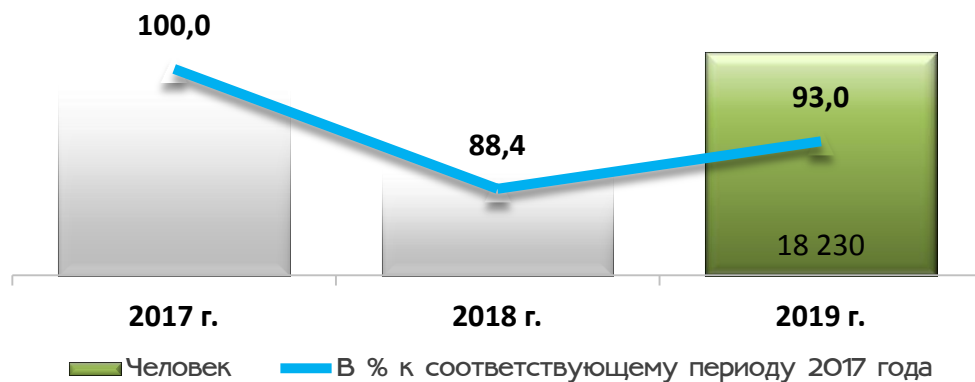


¹ Информация приведена не по сопоставимому кругу.

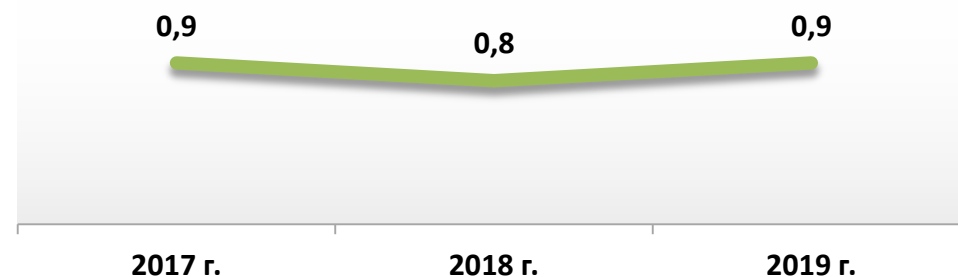
Рынок труда

ИЮНЬ

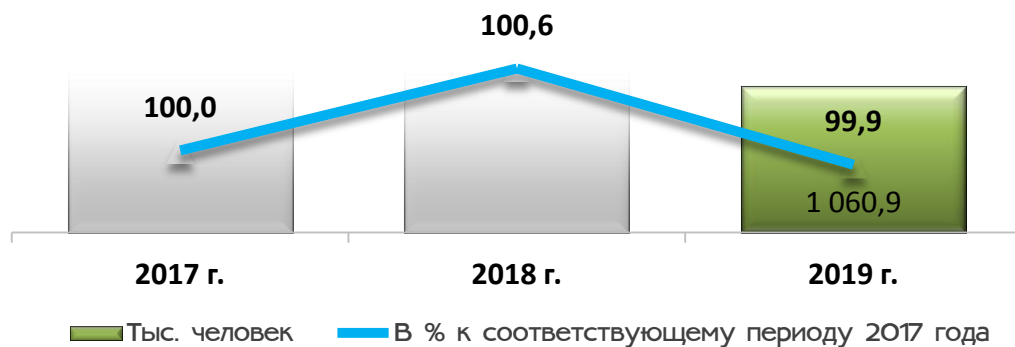
Численность официально зарегистрированных безработных граждан (на конец месяца)



Уровень официально зарегистрированной безработицы на конец периода, %



Среднесписочная численность работников организаций
январь-май



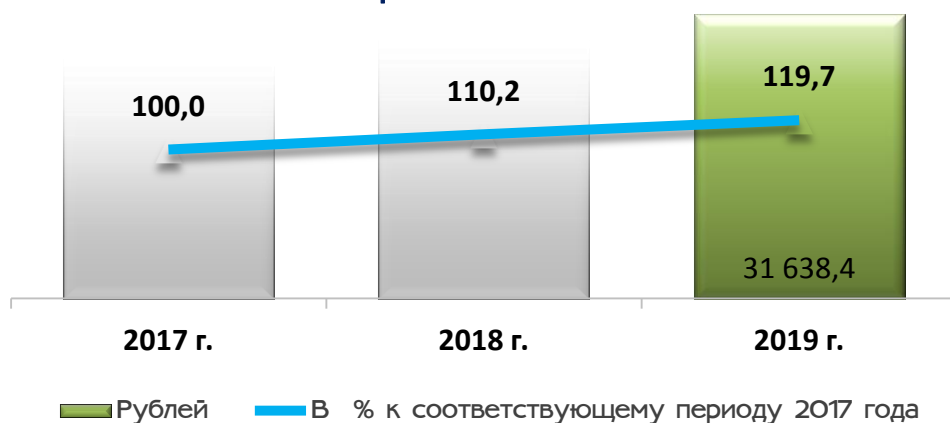
Уровень жизни населения

январь-май

Реальная заработная плата



Среднемесячная номинальная начисленная заработная плата



Просроченная задолженность по заработной плате на 1 июля

