

Министерство экономического развития  
Ростовской области



# МОНИТОРИНГ

основных показателей  
социально-экономического развития

Ростовской области

в январе-декабре 2017-2019 гг.

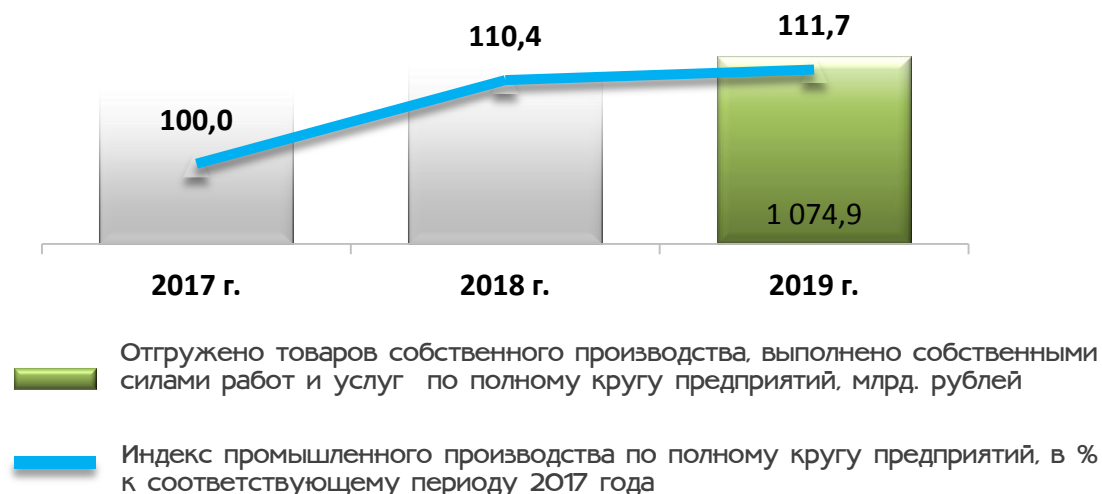
(оперативные данные  
в сравнении с базой 2017 года)

ГДЮ РО "Региональный информационно-аналитический центр"

# Промышленное производство<sup>1</sup>

январь-декабрь

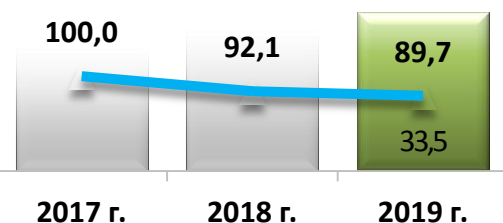
## Всего по промышленным видам деятельности



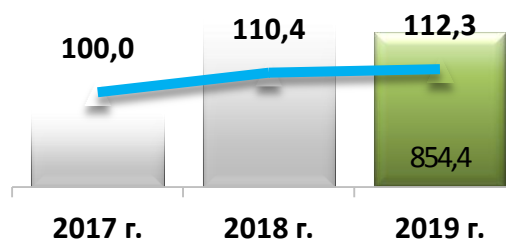
## Структура промышленного производства по видам деятельности



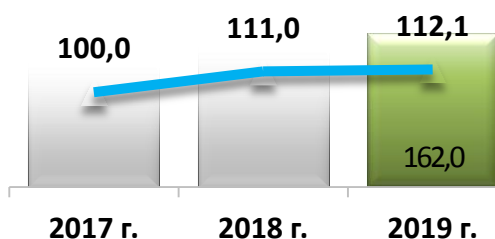
### Добыча полезных ископаемых



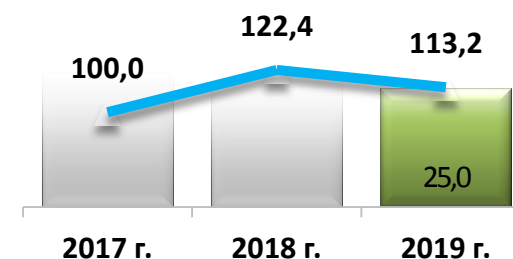
### Обрабатывающие производства



### Обеспечение электрической энергией, газом и паром; кондиционирование воздуха



### Водоснабжение; водоотведение, организация сбора и утилизации отходов, деятельность по ликвидации загрязнений



■ Отгружено товаров собственного производства, выполнено собственными силами работ и услуг по полному кругу предприятий, млрд. рублей

— Индекс промышленного производства по полному кругу предприятий, в % к соответствующему периоду 2017 года

<sup>1</sup> Здесь и далее приведена информация по состоянию на 31.01.2020 г.

# Сельское хозяйство

(хозяйства всех категорий)


январь-декабрь

## Продукция сельского хозяйства

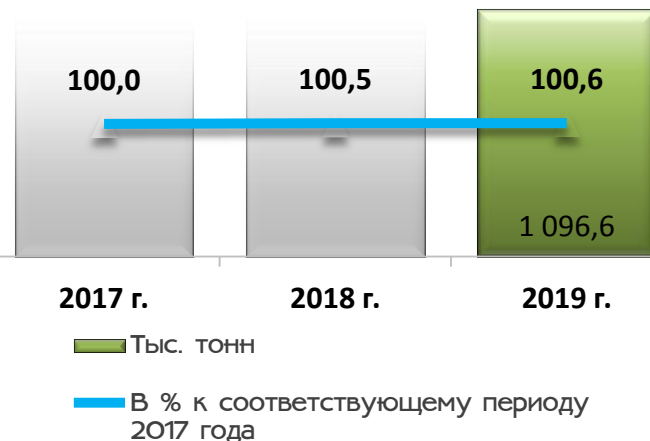


## Животноводство

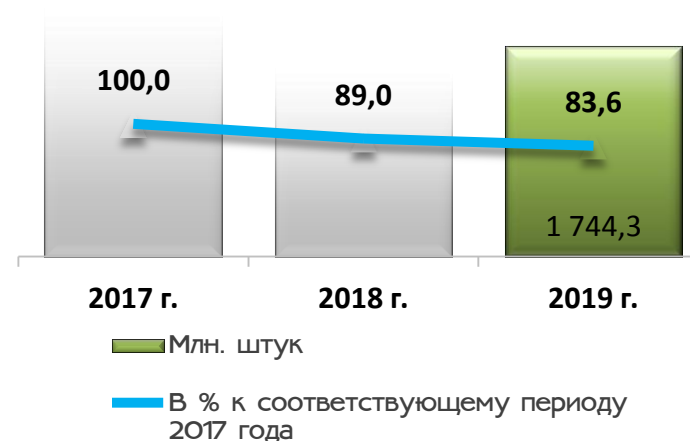
### Производство мяса



### Производство молока



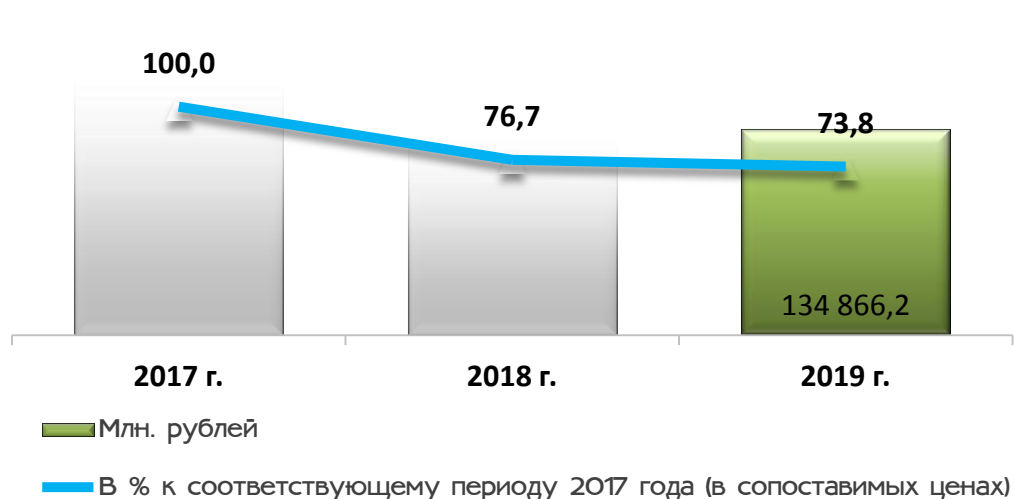
### Производство яиц



# Строительство

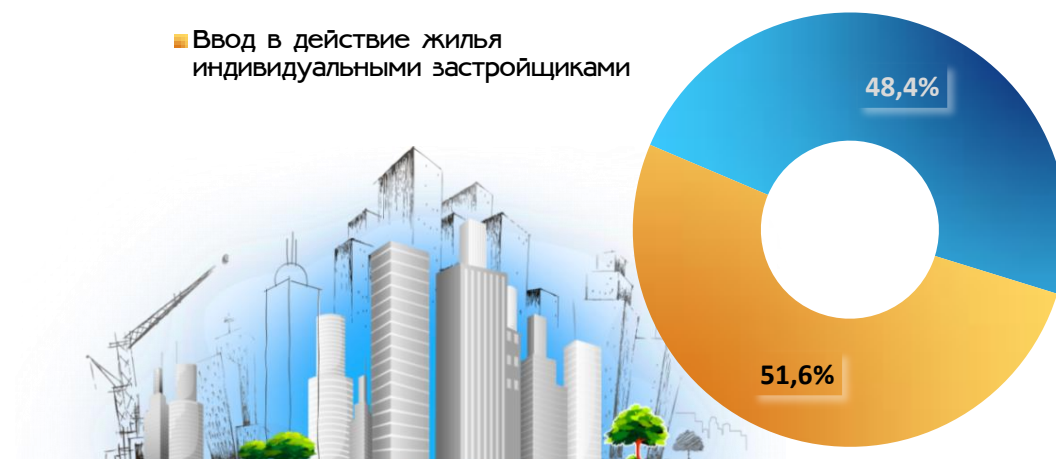
январь-декабрь

## Объем работ, выполненных по виду деятельности "Строительство"




■ Ввод в действие жилья предприятиями и организациями


■ Ввод в действие жилья индивидуальными застройщиками



## Введено в действие жилых домов<sup>1</sup>



В том числе  
введено индивидуальными застройщиками



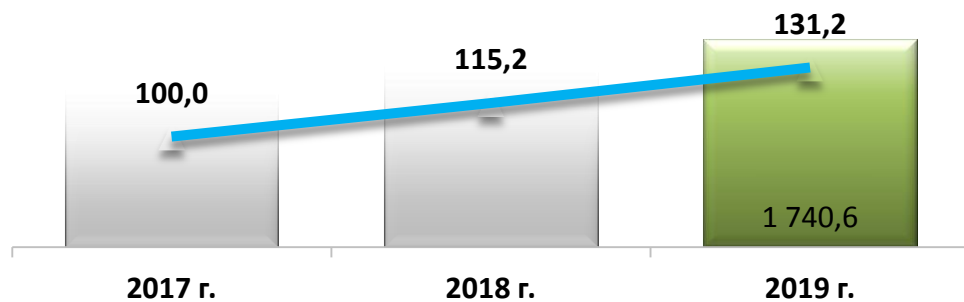
<sup>1</sup> Без учета жилых домов, построенных населением на земельных участках, предназначенных для ведения садоводства.



# Транспорт

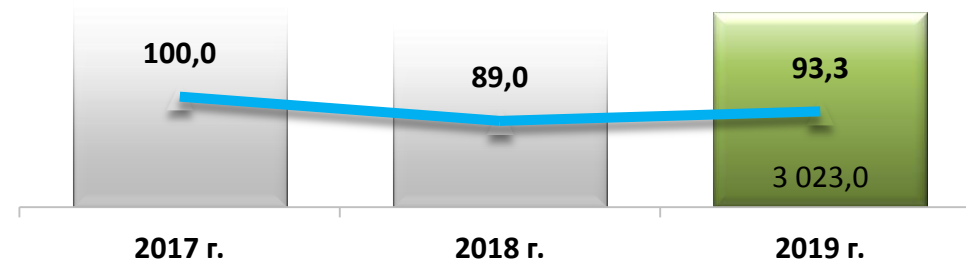
январь-декабрь

Грузооборот автомобильного транспорта



■ Млн. тонно-км ■ В % к соответствующему периоду 2017 года

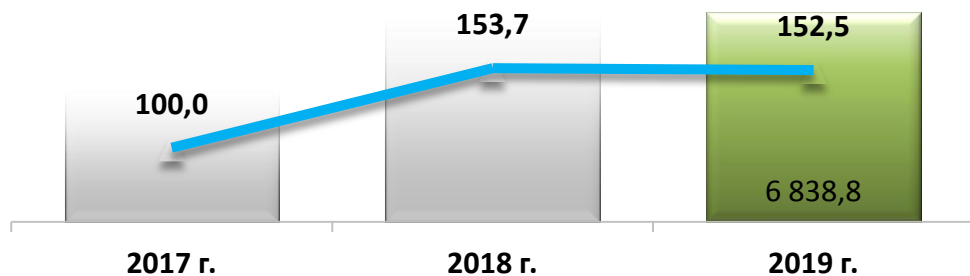
Пассажирооборот автомобильного транспорта



■ Млн. пасс-км ■ В % к соответствующему периоду 2017 года

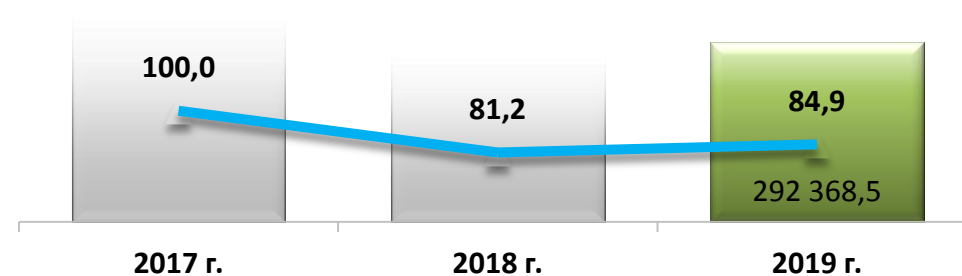


Перевезено грузов автомобильным транспортом



■ Тыс. тонн ■ В % к соответствующему периоду 2017 года

Перевезено пассажиров автомобильным транспортом



■ Тыс. человек ■ В % к соответствующему периоду 2017 года

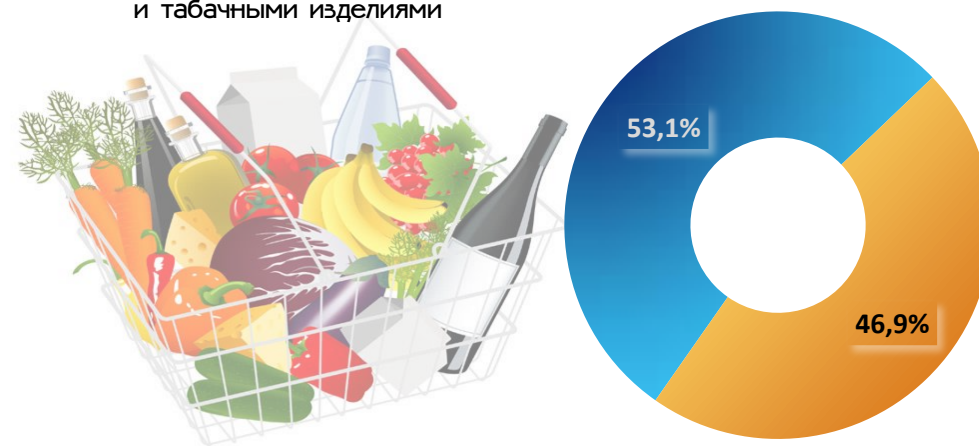
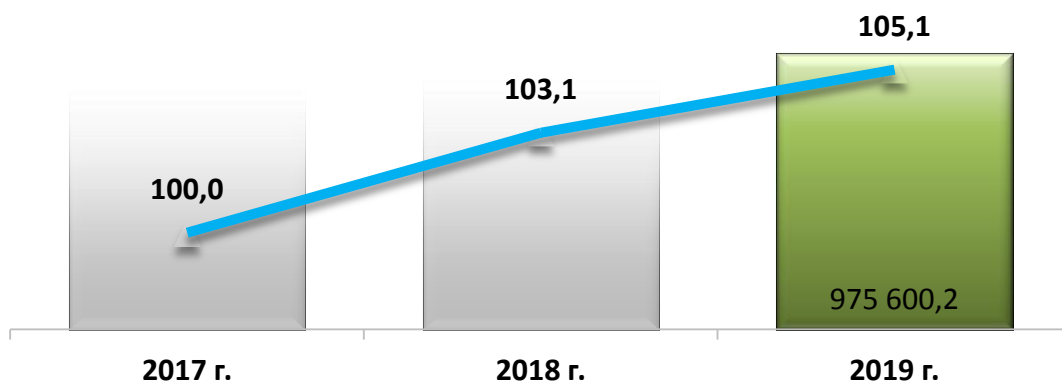
# Потребительский рынок

январь-декабрь

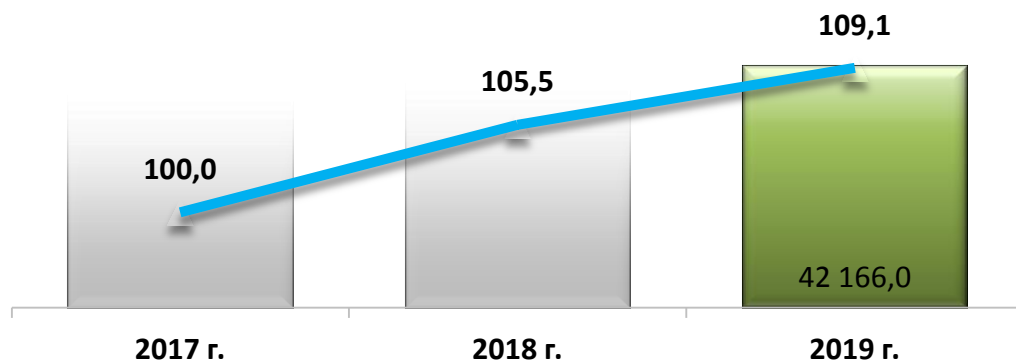
## Оборот розничной торговли

■ Непродовольственными товарами

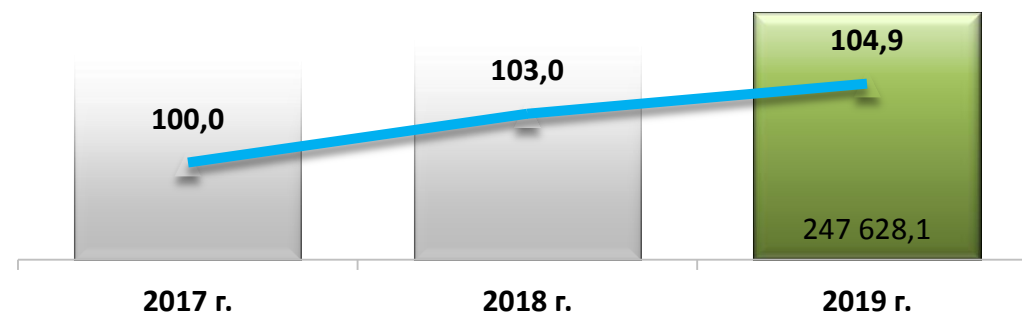
■ Пищевыми продуктами, включая напитки, и табачными изделиями



## Оборот общественного питания



## Объем платных услуг населению



■ Млн. рублей

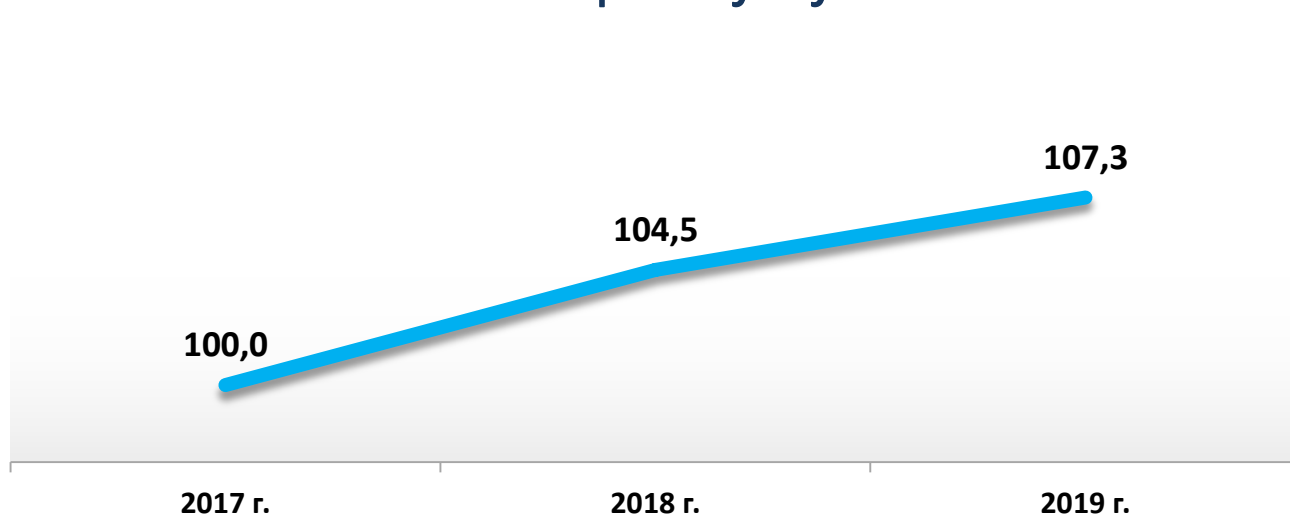
■ В % к соответствующему периоду 2017 года (в сопоставимых ценах)

# Индекс потребительских цен

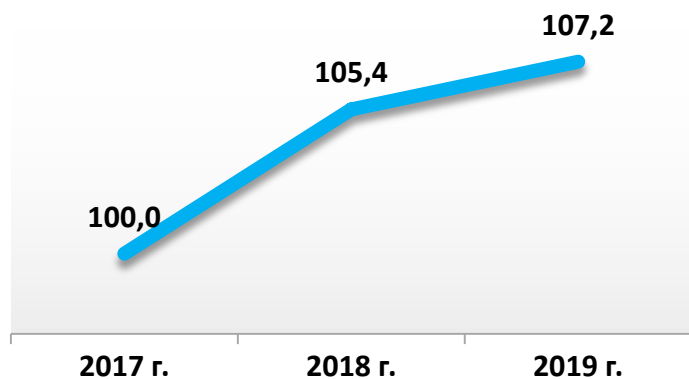
в % к декабрю 2017 года

декабрь

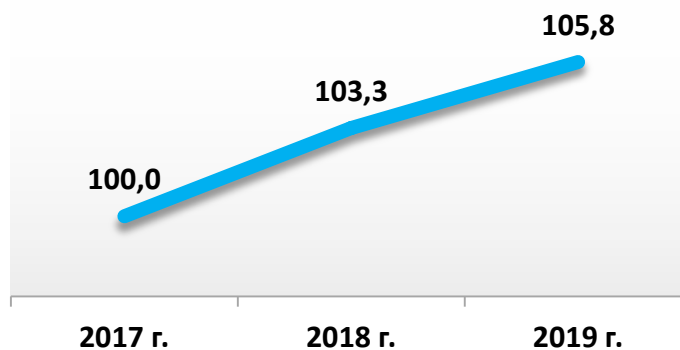
Все товары и услуги



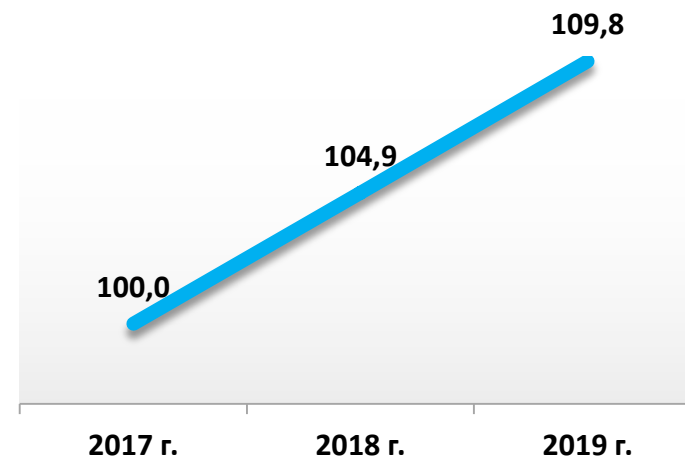
Продовольственные товары



Непродовольственные товары



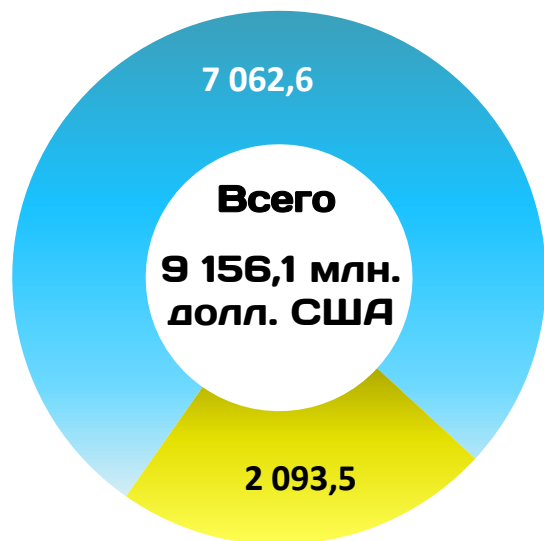
Платные услуги населению



# Внеэкономическая деятельность<sup>1</sup>

январь-октябрь

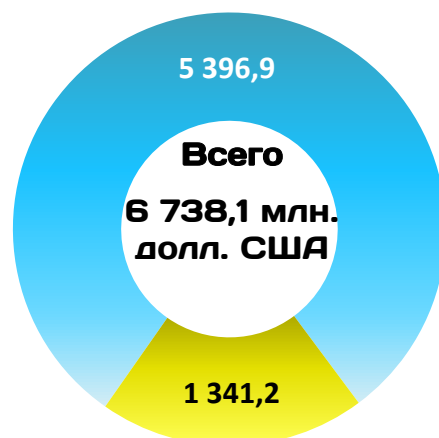
## Внешнеторговый оборот



■ по странам дальнего  
зарубежья,  
млн. долл. США

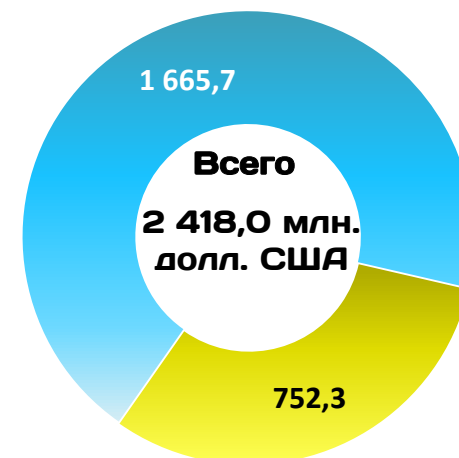
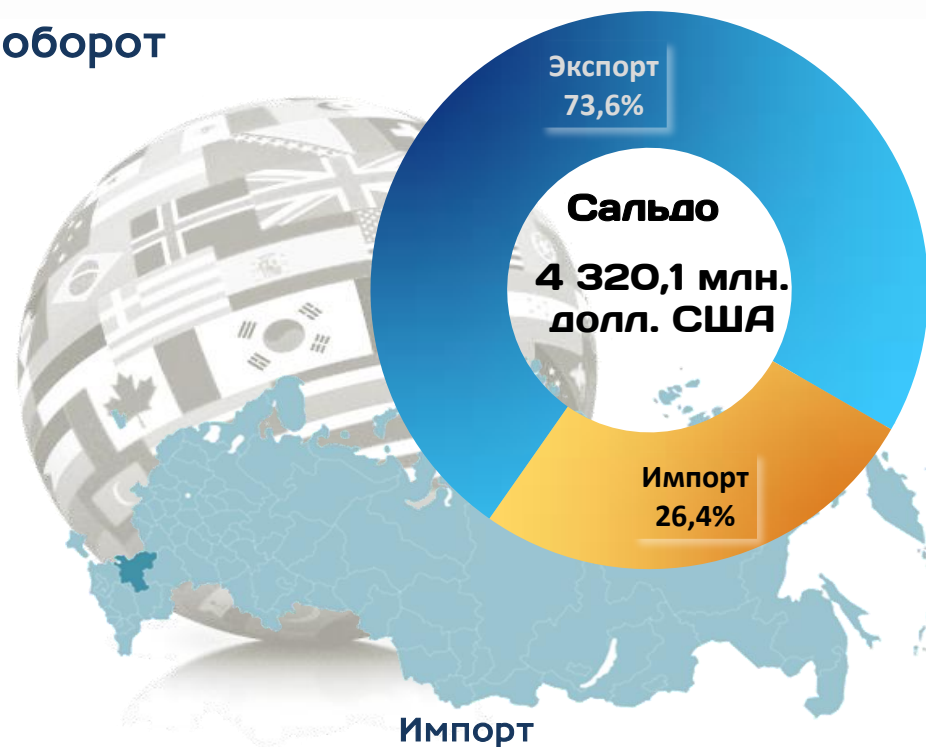
■ по странам СНГ,  
млн. долл. США

## Экспорт



■ страны дальнего зарубежья,  
млн. долл. США

■ страны СНГ, млн. долл. США



<sup>1</sup> Незначительное расхождение между итоговым значением и суммой составляющих его значений объясняется погрешностью округления данных.

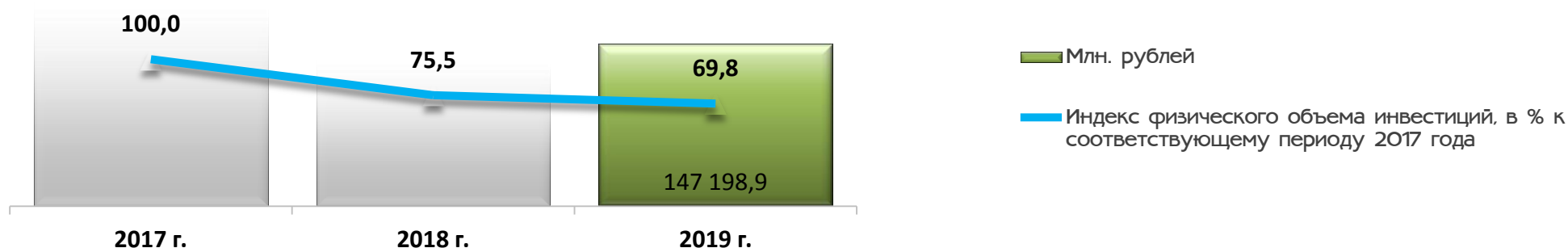


# Объем инвестиций в основной капитал

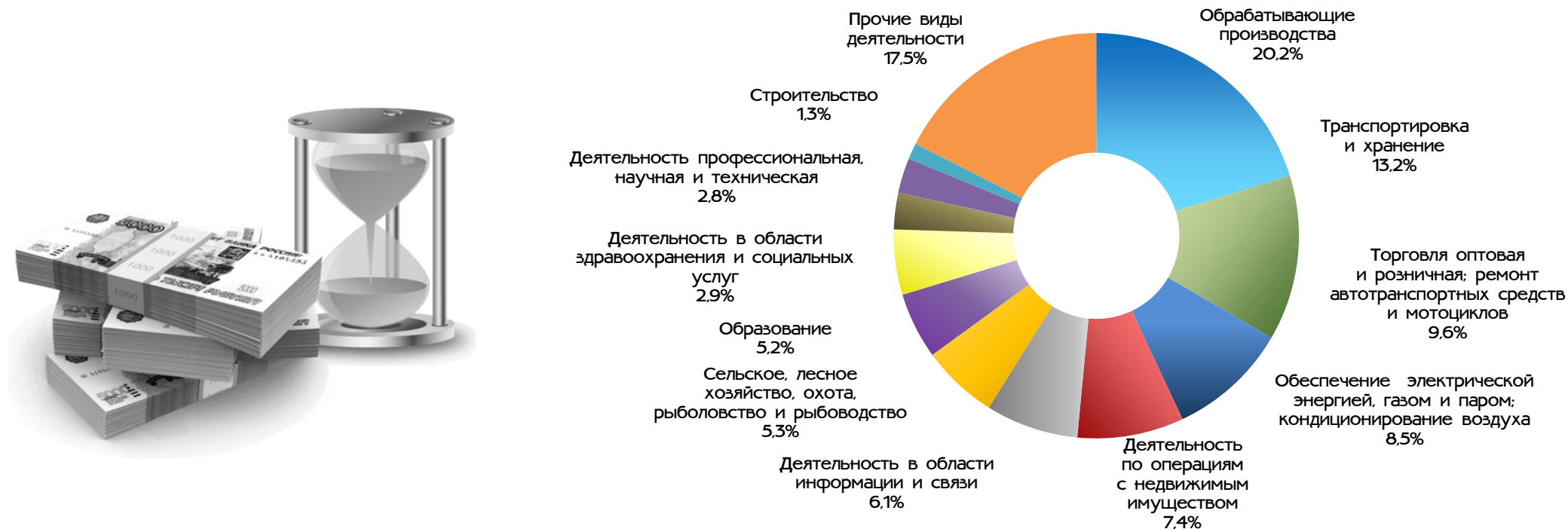
за счет всех источников финансирования

январь-сентябрь

По полному кругу организаций



Структура инвестиций в основной капитал крупных и средних организаций и организаций с численностью работающих до 15 человек по видам деятельности




# Финансы организаций<sup>1</sup>

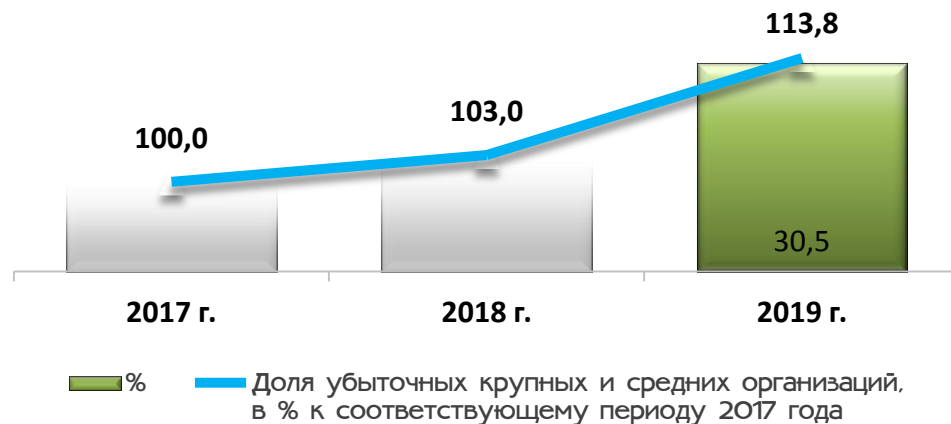
крупные и средние предприятия и организации

январь–ноябрь

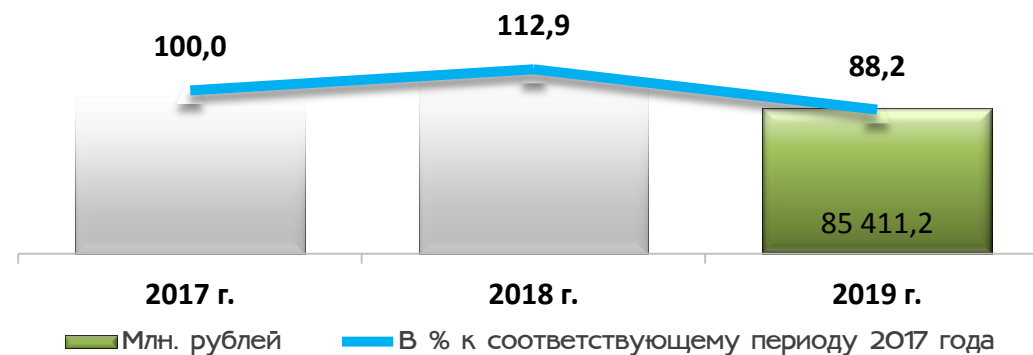
Сальдированный финансовый результат деятельности организаций, млн. рублей



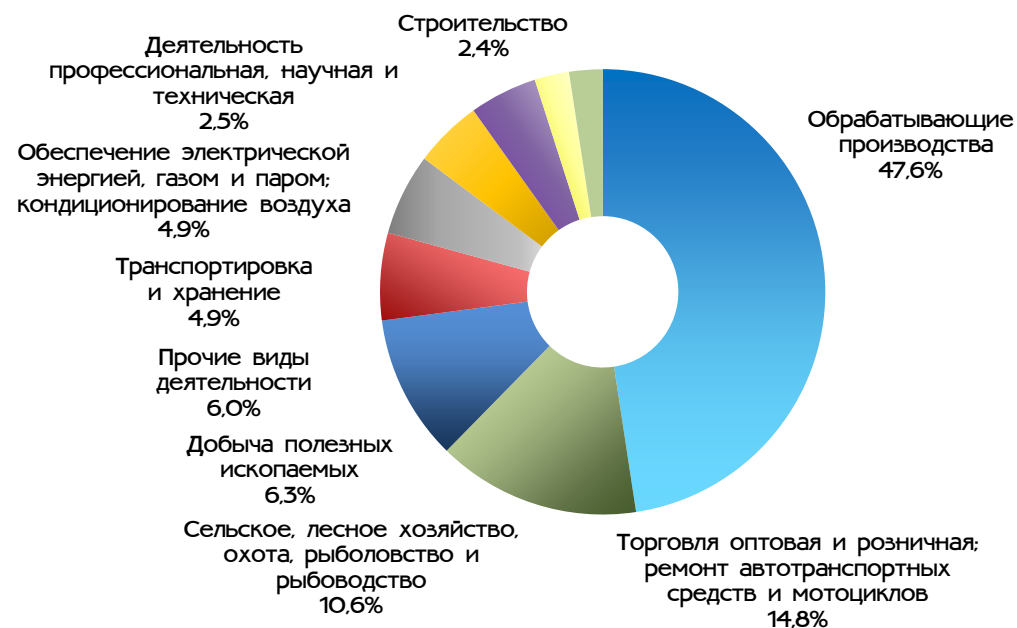
Доля убыточных в общем числе организаций



Прибыль прибыльных организаций



Прибыль прибыльных организаций по видам деятельности

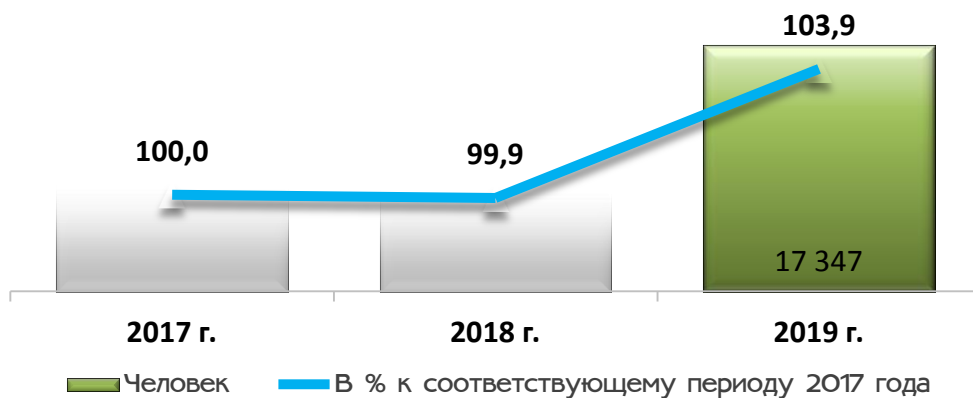


<sup>1</sup> Информация приведена не по сопоставимому кругу.


# Рынок труда

декабрь

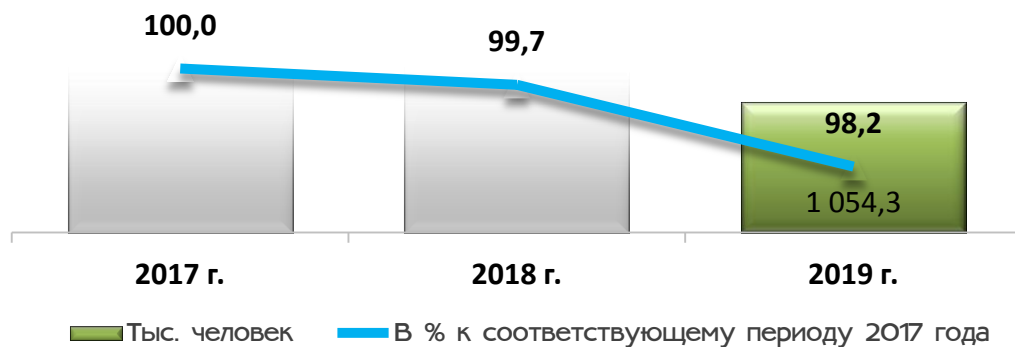
Численность официально зарегистрированных  
безработных граждан (на конец месяца)



Уровень официально зарегистрированной  
безработицы на конец периода, %



Среднесписочная численность работников организаций  
январь-ноябрь



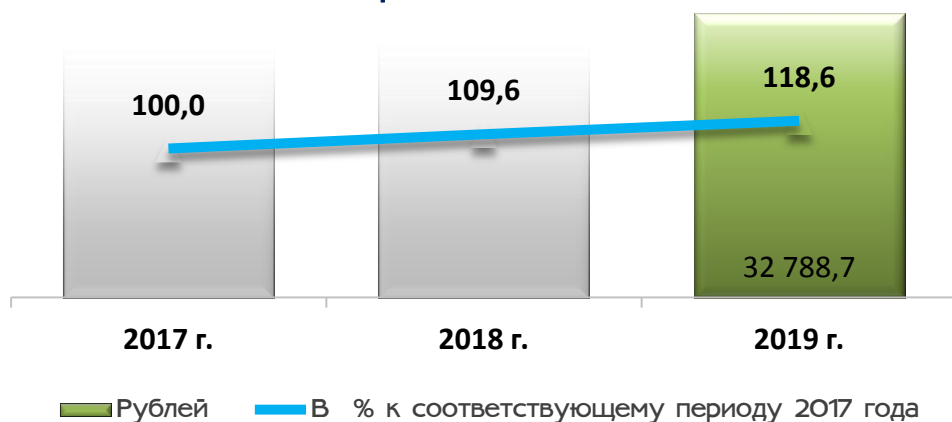
# Уровень жизни населения

январь-ноябрь

## Реальная заработная плата



## Среднемесячная номинальная начисленная заработная плата



## Просроченная задолженность по заработной плате на 1 января

