

**Министерство экономического развития
Ростовской области**



МОНИТОРИНГ

**основных показателей
социально-экономического развития
Ростовской области
в январе-декабре 2017-2019 гг.
(оперативные данные)**



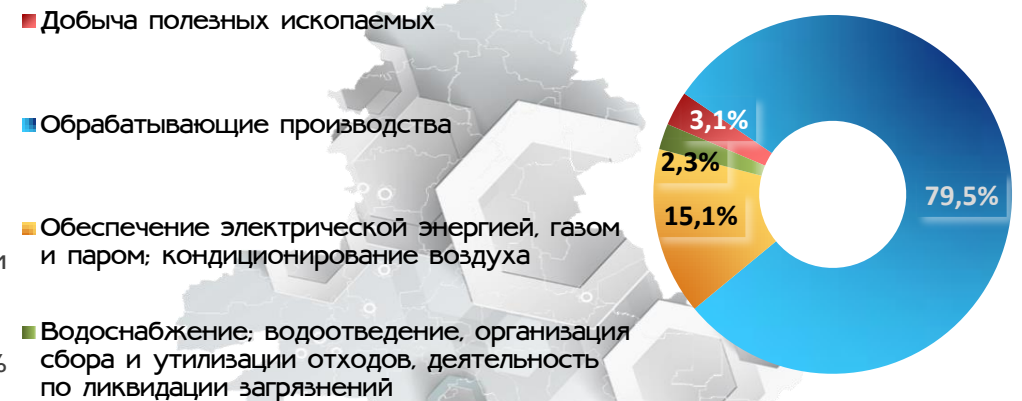
ГАОУ РО "Региональный информационно-аналитический центр"

Промышленное производство^{1,2}

январь-декабрь

Всего по промышленным видам деятельности

Структура промышленного производства по видам деятельности



Добыча полезных ископаемых

Обработка

Обеспечение электрической энергией, газом и паром; кондиционирование воздуха

Водоснабжение; водоотведение, организация сбора и утилизации отходов, деятельность по ликвидации загрязнений



¹ Здесь и далее приведена информация по состоянию на 31.01.2020 г.

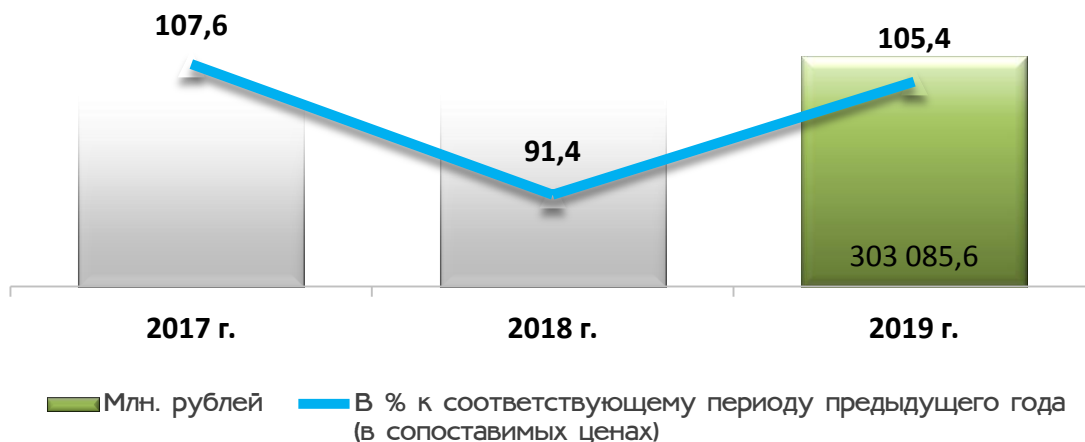
² За 2017 и 2018 гг. приведены годовые данные.

Сельское хозяйство

(хозяйства всех категорий)

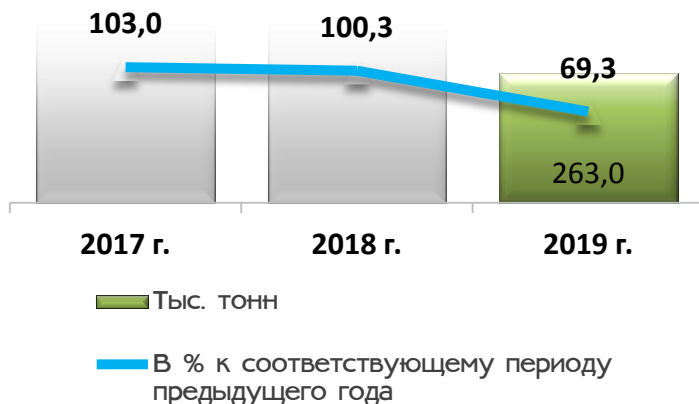
январь-декабрь

Продукция сельского хозяйства

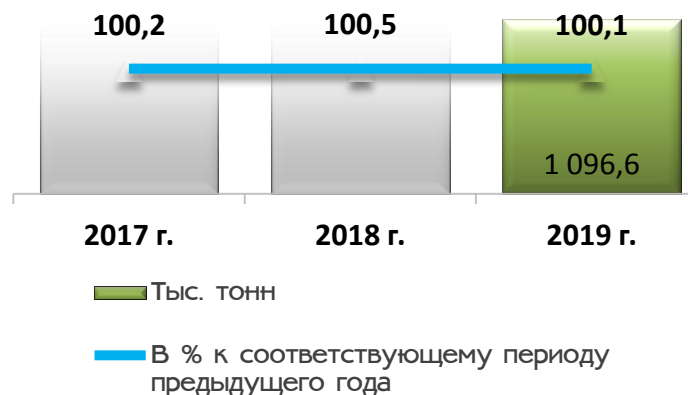


Животноводство

Производство мяса



Производство молока



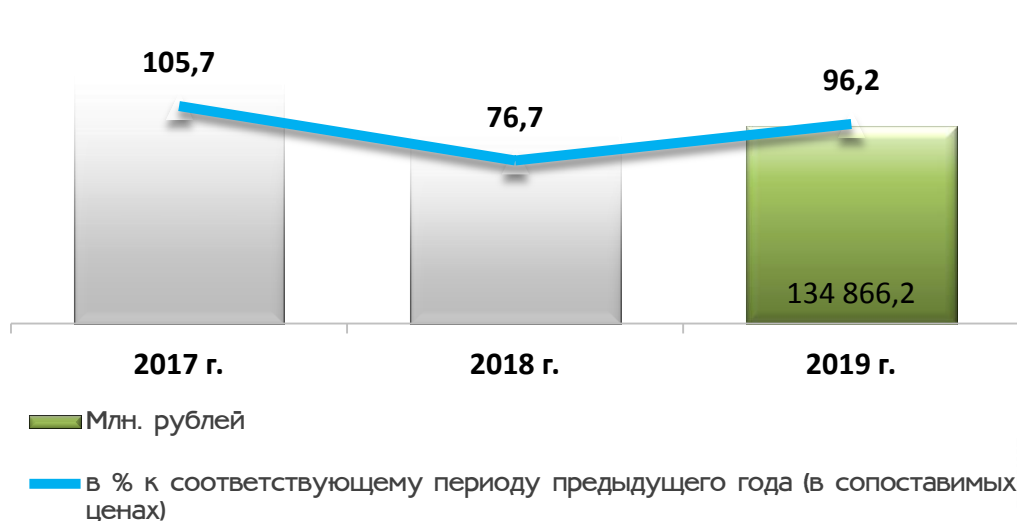
Производство яиц



Строительство

январь-декабрь

Объем работ, выполненных по виду деятельности "Строительство"¹

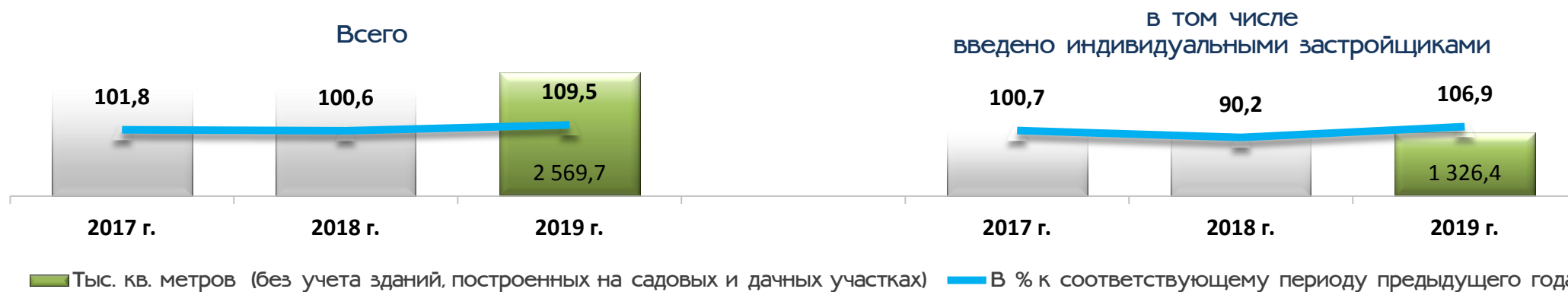


■ Ввод в действие жилья предприятиями и организациями

■ Ввод в действие жилья индивидуальными застройщиками



Введено в действие жилых домов²



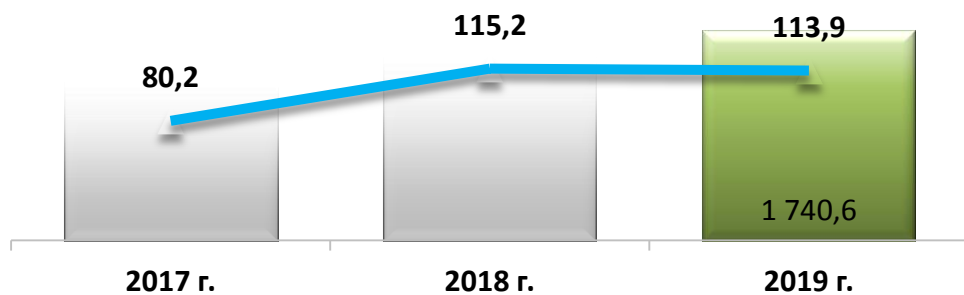
¹ За 2017 и 2018 гг. приведены годовые данные.

² Без учета жилых домов, построенных населением на земельных участках, предназначенных для ведения садоводства.

Транспорт

январь-декабрь

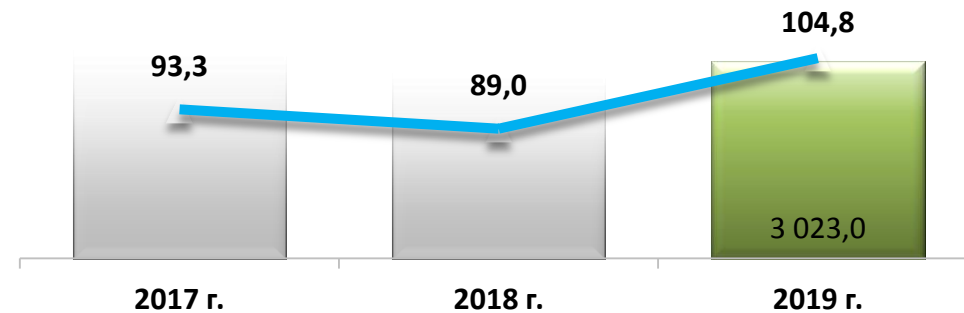
Грузооборот автомобильного транспорта



■ Млн. тонно-км

— В % к соответствующему периоду предыдущего года

Пассажирооборот автомобильного транспорта

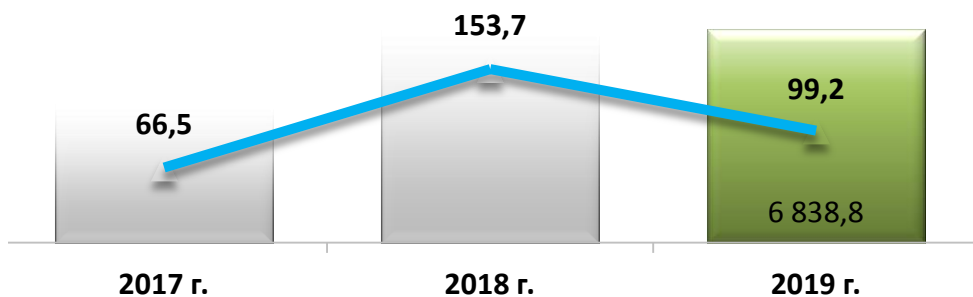


■ Млн. пасс-км

— В % к соответствующему периоду предыдущего года



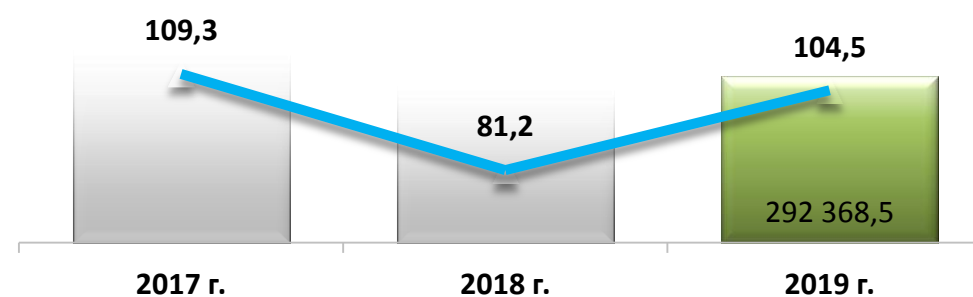
Перевезено грузов автомобильным транспортом



■ Тys. тонн

— В % к соответствующему периоду предыдущего года

Перевезено пассажиров автомобильным транспортом



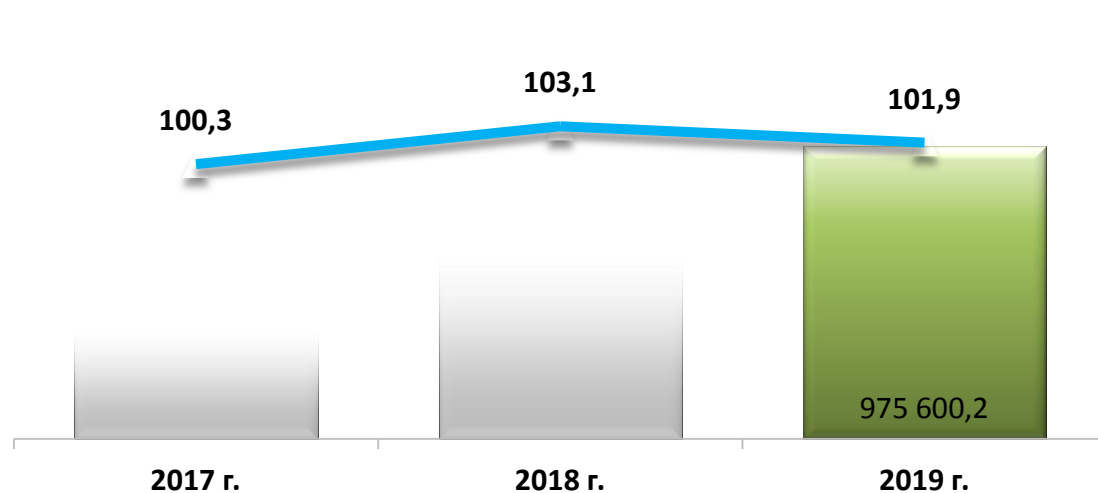
■ Тys. человек

— В % к соответствующему периоду предыдущего года

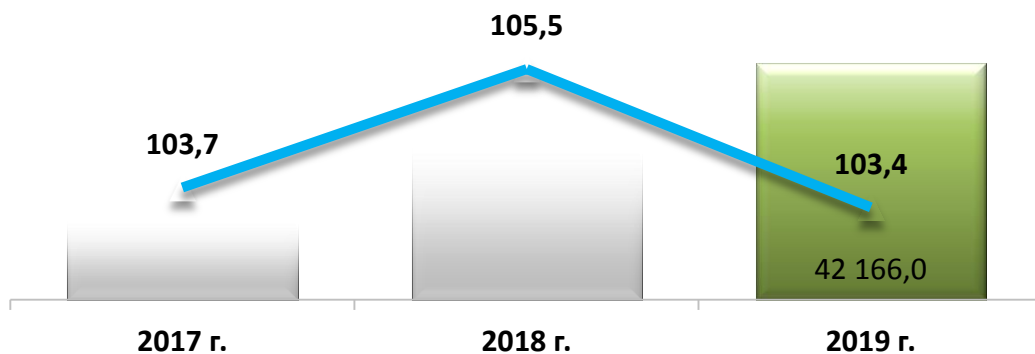
Потребительский рынок

январь-декабрь

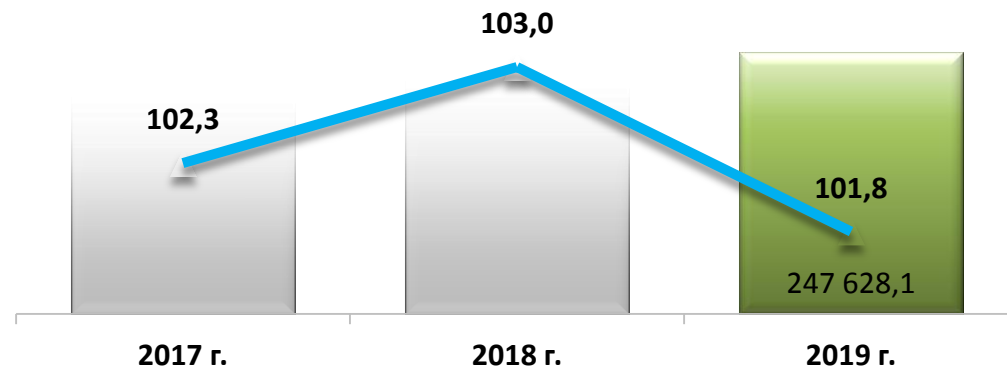
Оборот розничной торговли



Оборот общественного питания



Объем платных услуг населению¹



■ Млн. рублей

■ В % к соответствующему периоду предыдущего года (в сопоставимых ценах)

¹ По данным ЕМИСС - 2017 и 2018 гг.

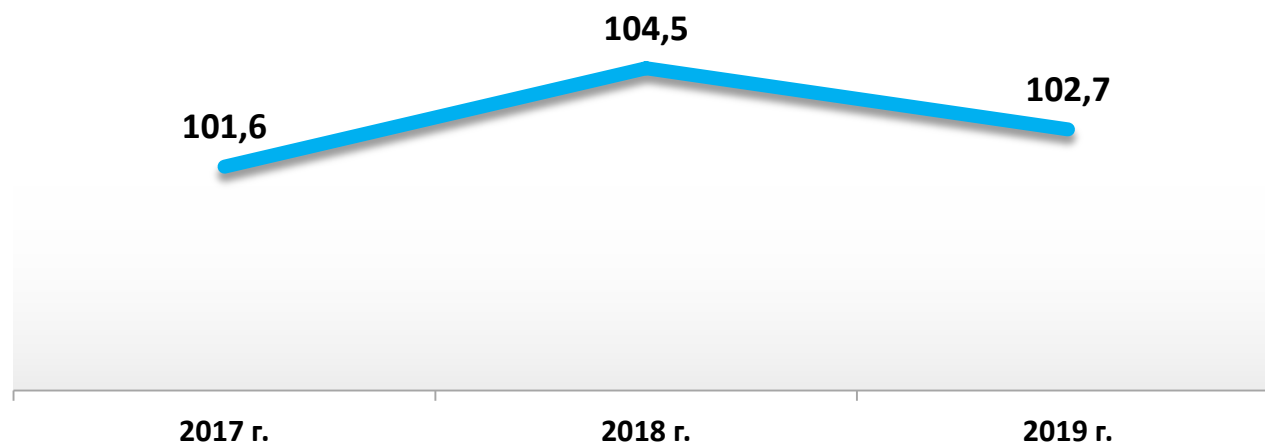
Индекс потребительских цен

в % к декабрю предыдущего года

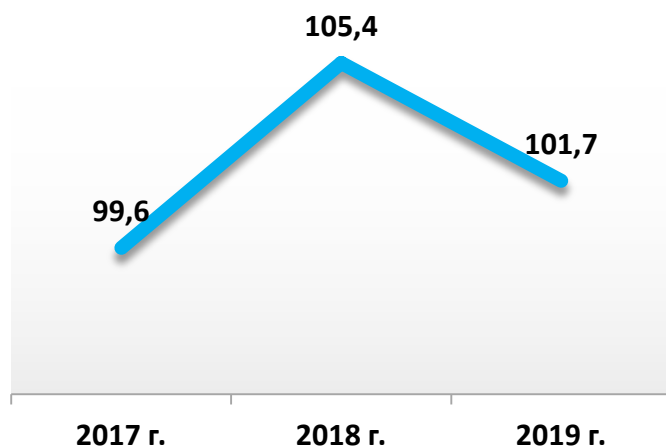
декабрь



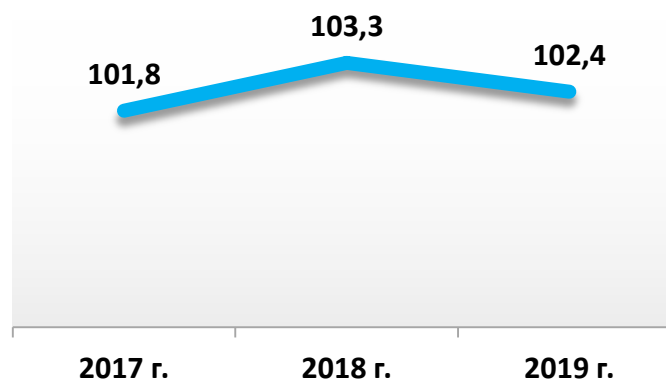
Все товары и услуги



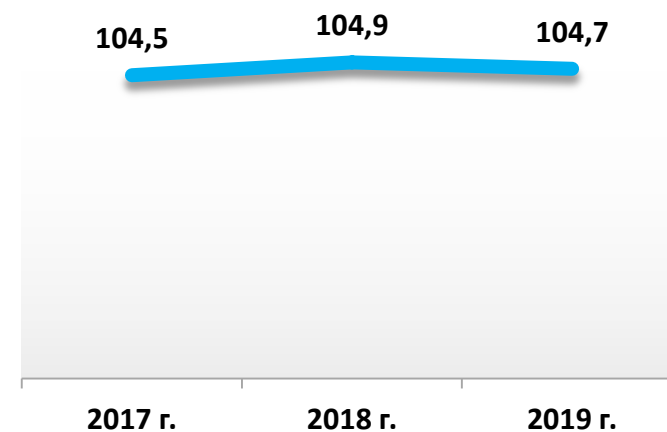
Продовольственные товары



Непродовольственные товары




Платные услуги населению



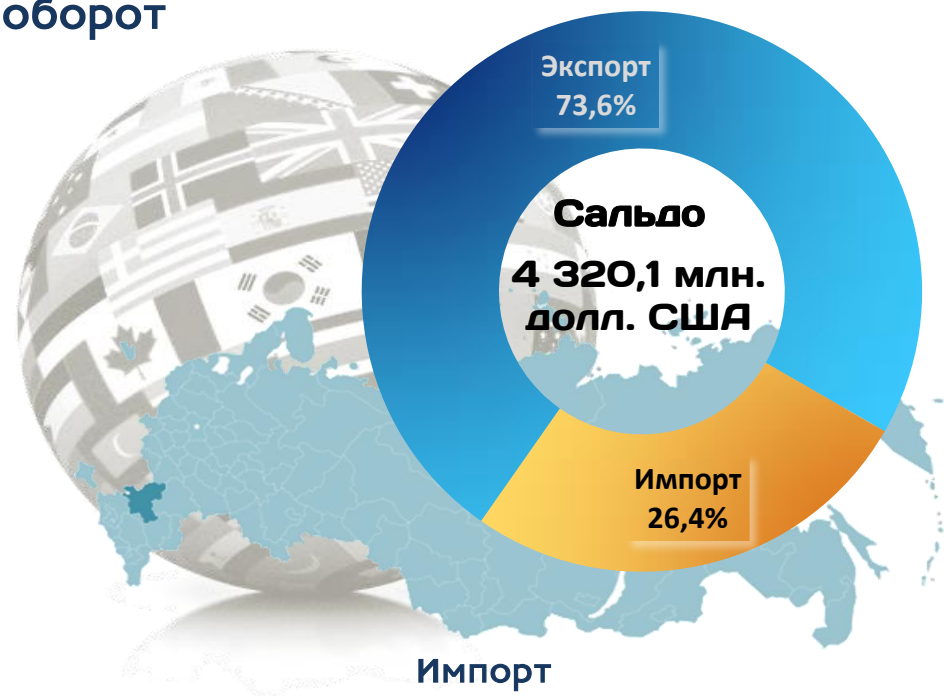
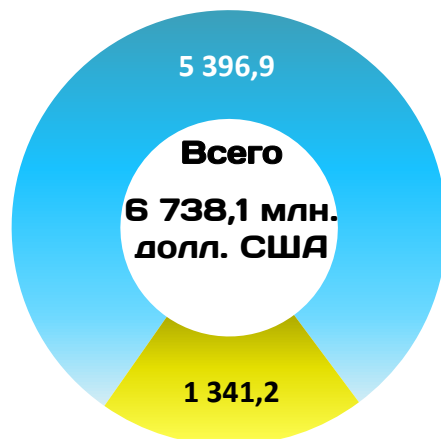
Внеэкономическая деятельность¹

январь-октябрь

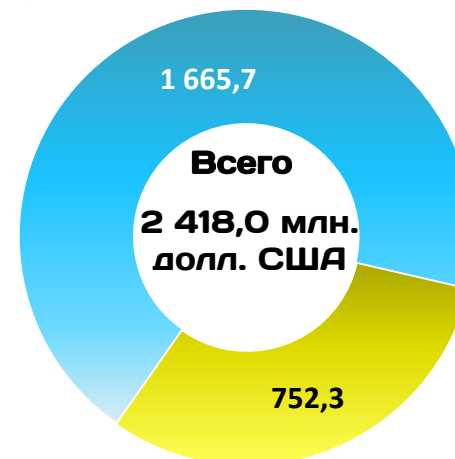
Внешнеторговый оборот



Экспорт



Импорт




¹ Незначительное расхождение между итоговым значением и суммой составляющих его значений объясняется погрешностью округления данных.

Объем инвестиций в основной капитал


за счет всех источников финансирования

январь-сентябрь

По полному кругу организаций



Структура инвестиций в основной капитал крупных и средних организаций и организаций с численностью работающих до 15 человек по видам деятельности

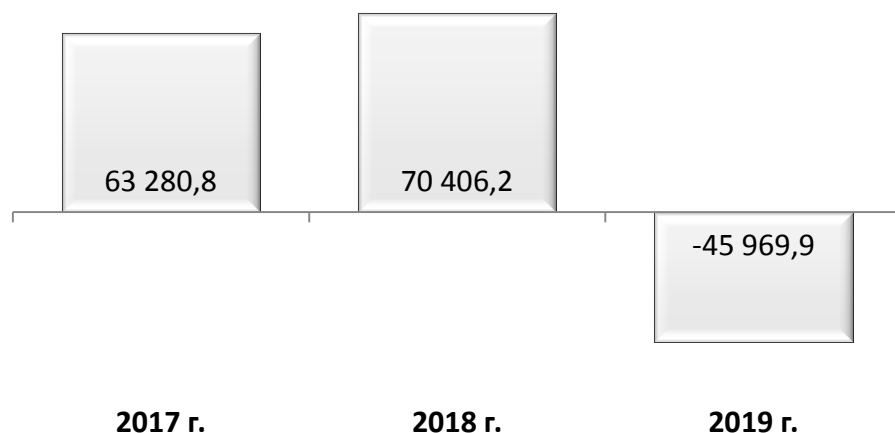


Финансы организаций¹

крупные и средние предприятия и организации

январь-ноябрь

Сальдированный финансовый результат деятельности организаций, млн. рублей



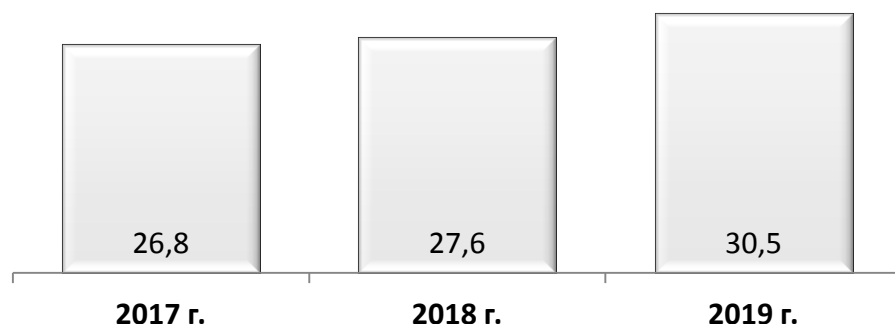
Прибыль прибыльных организаций



Прибыль прибыльных организаций по видам деятельности



Доля убыточных в общем числе организаций, %



¹ Информация приведена не по сопоставимому кругу.


Рынок труда

декабрь

Численность официально зарегистрированных безработных граждан (на конец месяца)



Уровень официально зарегистрированной безработицы на конец периода, % к ЭАН



Среднесписочная численность работников организаций январь-ноябрь



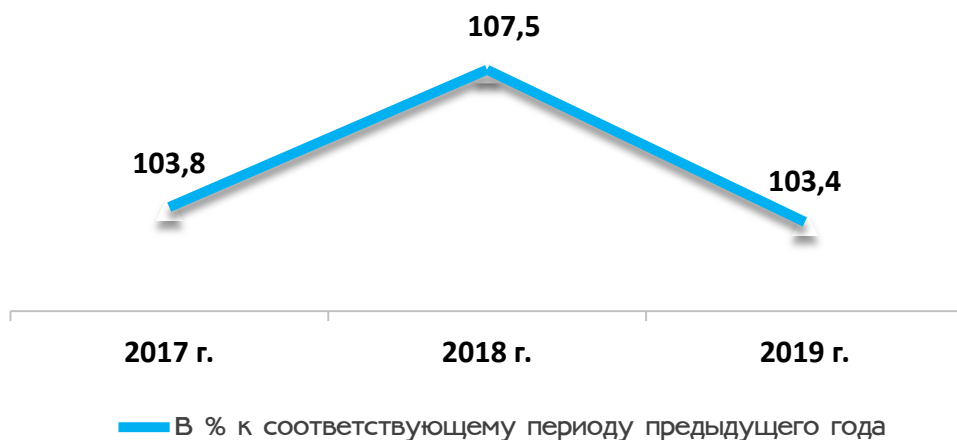
¹ Динамика приведена по кругу предприятий и организаций 2018 года.

² Динамика приведена по кругу предприятий и организаций 2019 года.

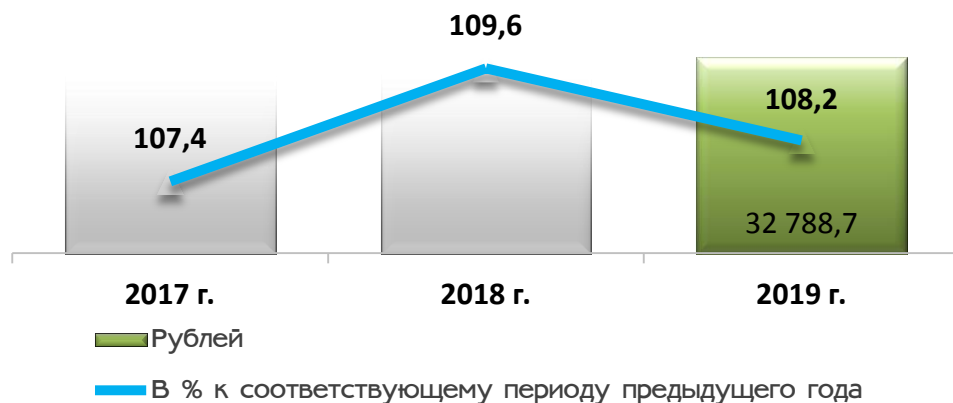
Уровень жизни населения

январь-ноябрь

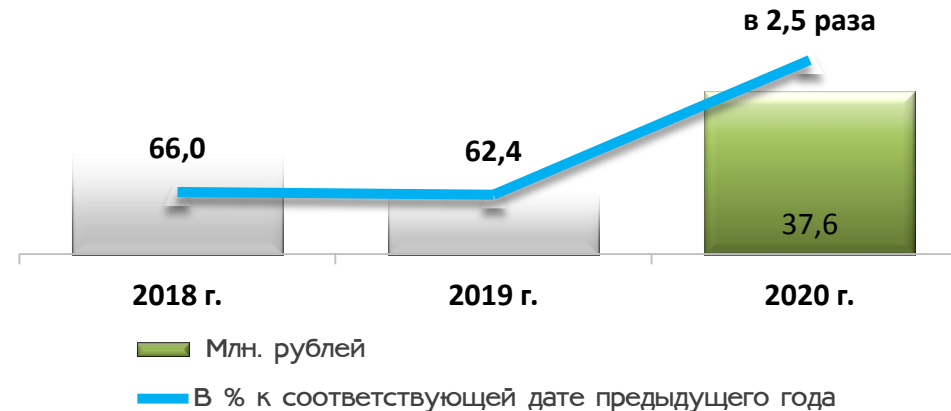
Реальная заработная плата¹



Среднемесячная номинальная начисленная заработная плата¹



Просроченная задолженность по заработной плате
на 1 января



¹ Динамика приведена по кругу предприятий и организаций соответствующих лет.