

**Министерство экономического развития
Ростовской области**



МОНИТОРИНГ

**основных показателей
социально-экономического развития
Ростовской области
в январе-мае 2019-2021 гг.**

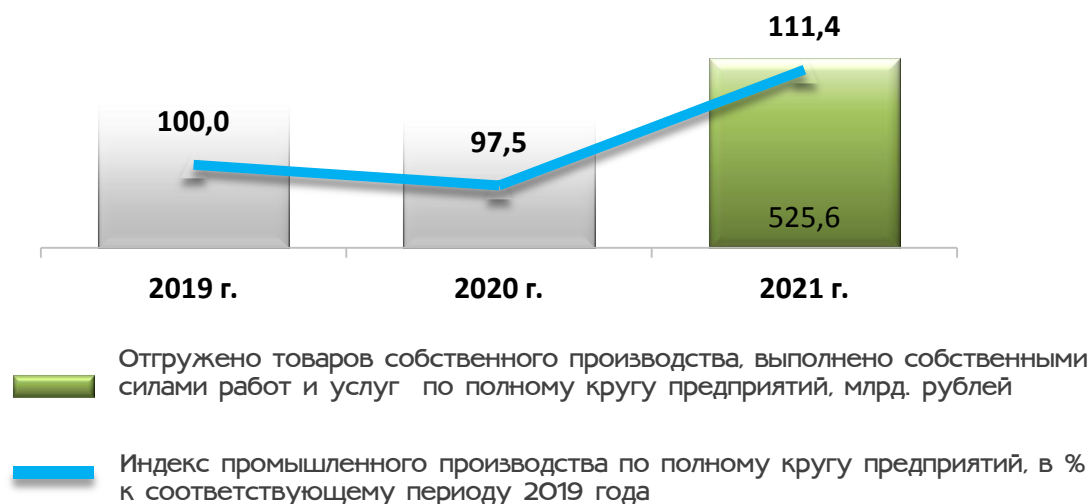
**(оперативные данные
в сравнении с базой 2019 года)**

Промышленное производство¹

январь-май

Всего по промышленным видам деятельности

Структура промышленного производства по видам деятельности

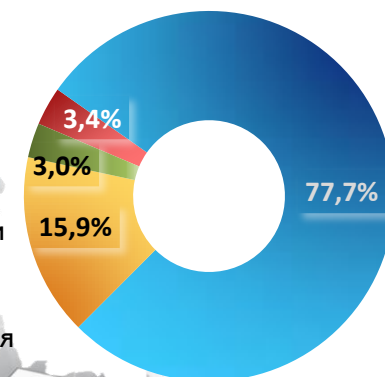


■ Добыча полезных ископаемых

■ Обрабатывающие производства

■ Обеспечение электрической энергией, газом и паром; кондиционирование воздуха

■ Водоснабжение; водоотведение, организация сбора и утилизации отходов, деятельность по ликвидации загрязнений



Добыча полезных ископаемых

Обрабатывающие производства

Обеспечение электрической энергией, газом и паром; кондиционирование воздуха

Водоснабжение; водоотведение, организация сбора и утилизации отходов, деятельность по ликвидации загрязнений



¹ Здесь и далее приведена информация по состоянию на 06.07.2021 г.

Сельское хозяйство

(хозяйства всех категорий)

январь-май

Продукция сельского хозяйства



Животноводство

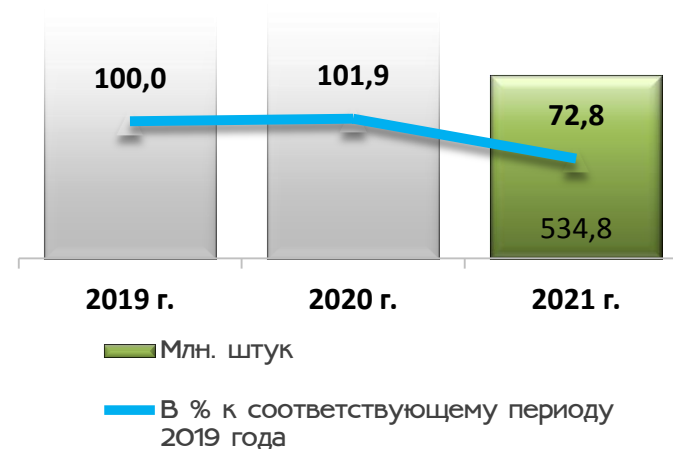
Производство мяса



Производство молока



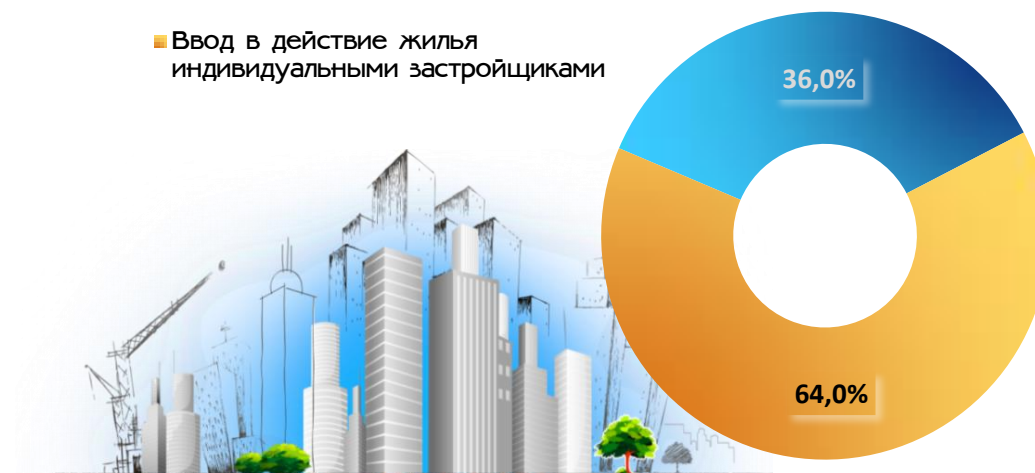
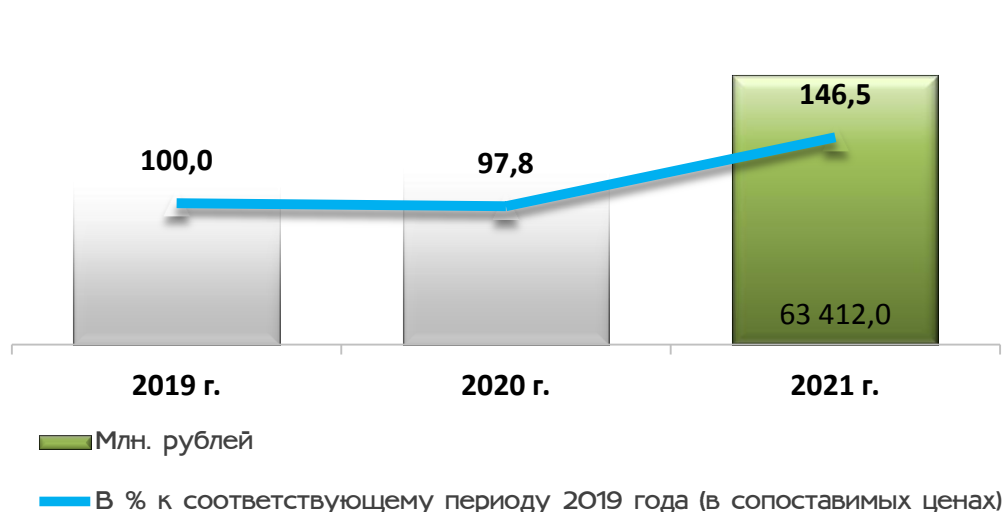
Производство яиц



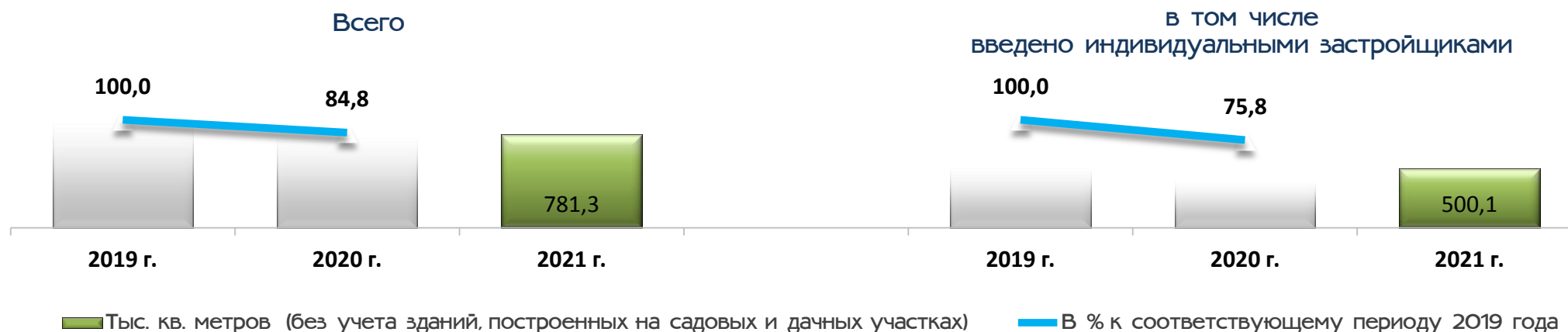
Строительство

январь-май

Объем работ, выполненных по виду деятельности "Строительство"



Введено в действие жилых домов¹



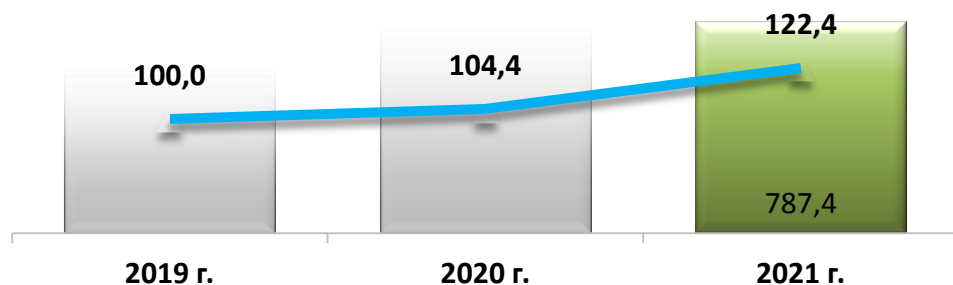
¹ Информация за 2019 и 2020 года приведена без учета жилых домов, построенных населением на земельных участках, предназначенных для ведения садоводства, а за 2021 год - с учетом таковых. В связи с несопоставимостью доступных данных за 2021 год расчет значений к базе 2019 года не будет осуществляться до августа текущего года.

ГЯУ РО "Региональный информационно-аналитический центр"

Транспорт

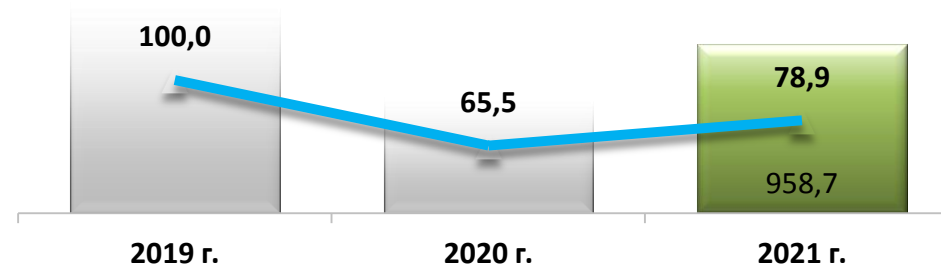
январь-май

Грузооборот автомобильного транспорта



■ Млн. тонно-км — В % к соответствующему периоду 2019 года

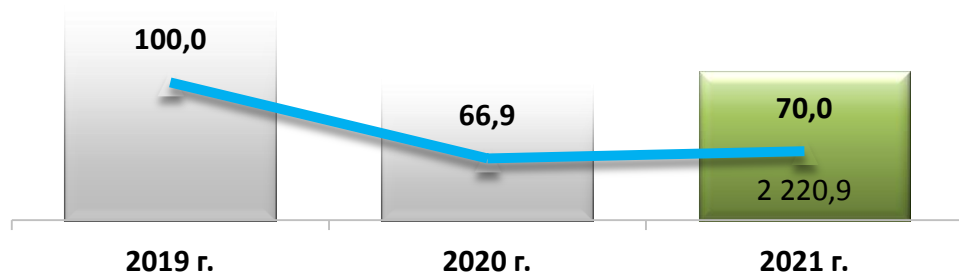
Пассажирооборот автомобильного транспорта



■ Млн. пасс-км — В % к соответствующему периоду 2019 года

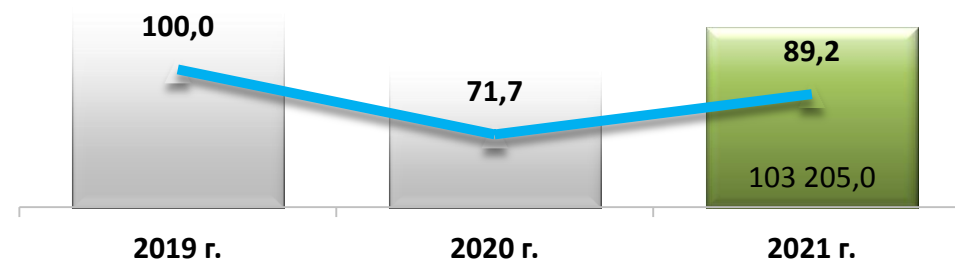


Перевезено грузов автомобильным транспортом



■ Тыс. тонн — В % к соответствующему периоду 2019 года

Перевезено пассажиров автомобильным транспортом

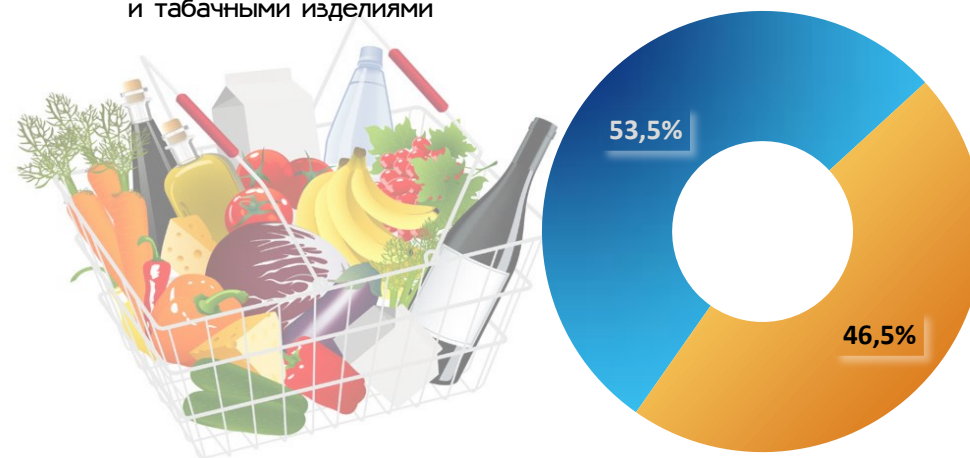
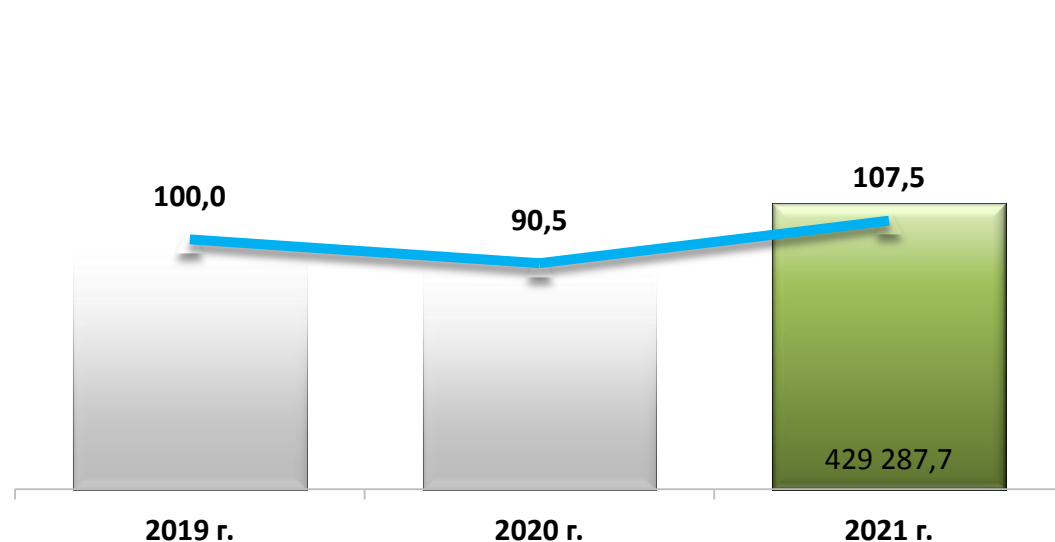


■ Тыс. человек — В % к соответствующему периоду 2019 года

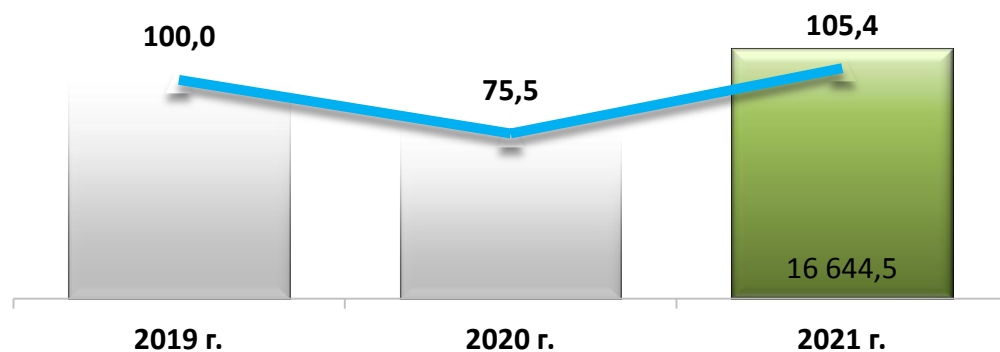
Потребительский рынок

январь-май

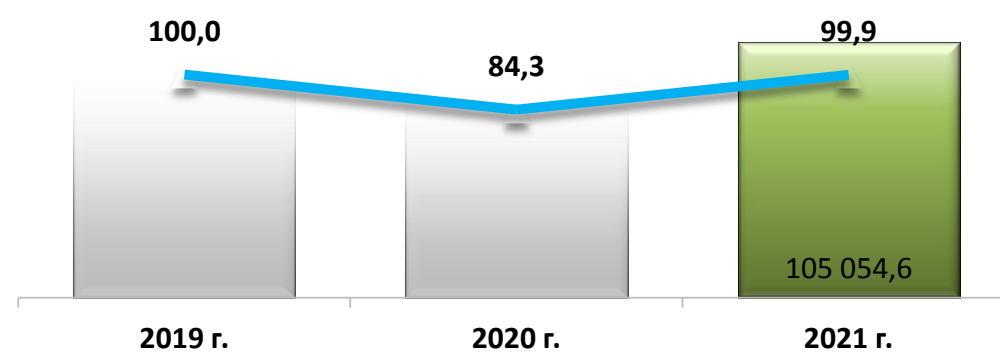
Оборот розничной торговли



Оборот общественного питания



Объем платных услуг населению



■ Млн. рублей

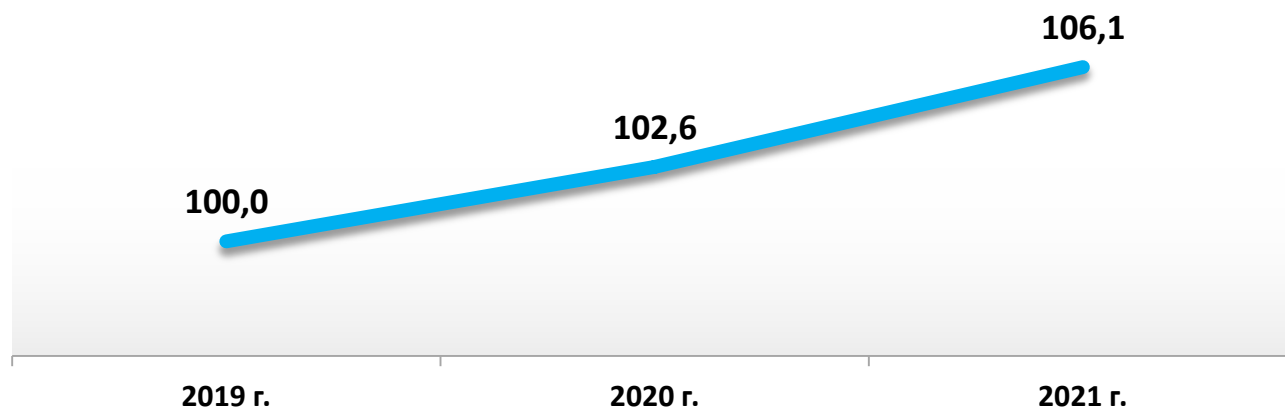
■ В % к соответствующему периоду 2019 года (в сопоставимых ценах)

Индекс потребительских цен

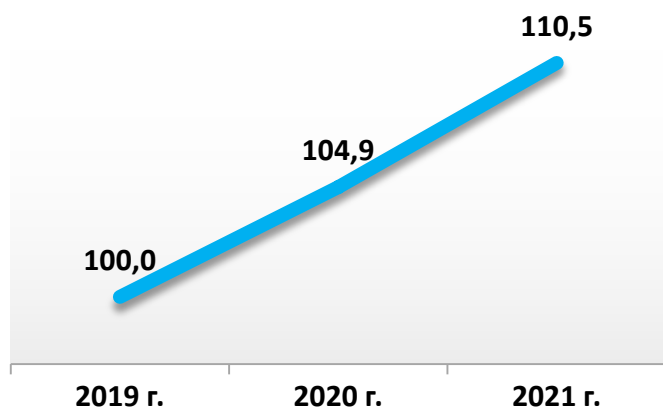
в % к декабрю 2019 года

май

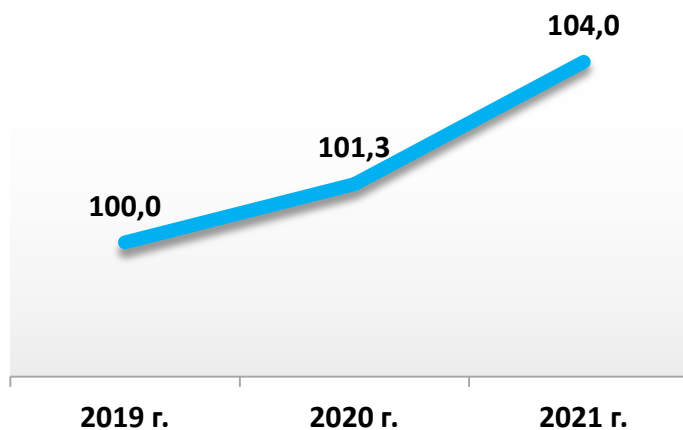
Все товары и услуги



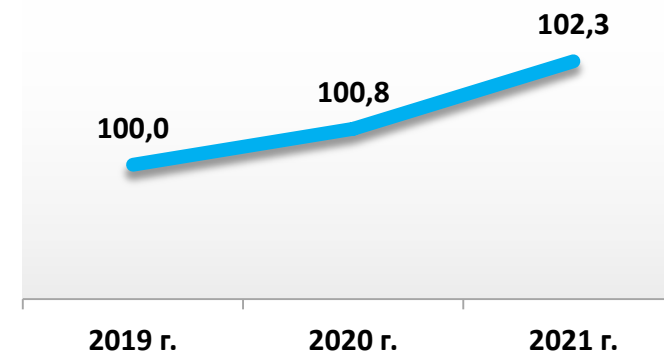
Продовольственные товары



Непродовольственные товары



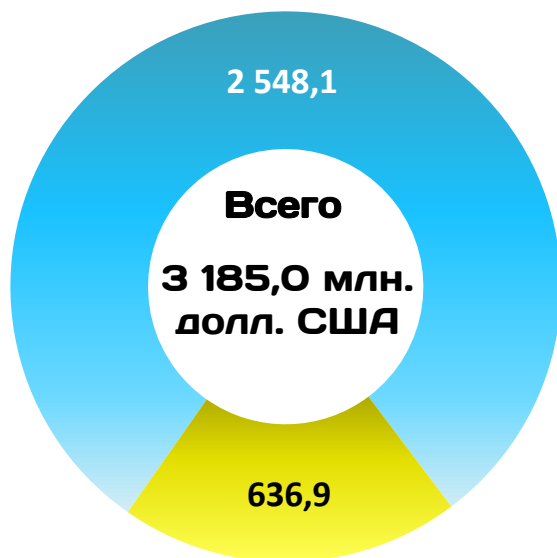
Платные услуги населению



Внеэкономическая деятельность¹

январь-март

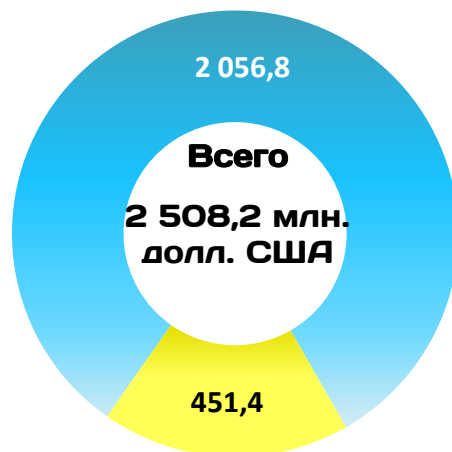
Внешнеторговый оборот



■ по странам дальнего
зарубежья,
млн. долл. США


■ по странам СНГ,
млн. долл. США

Экспорт

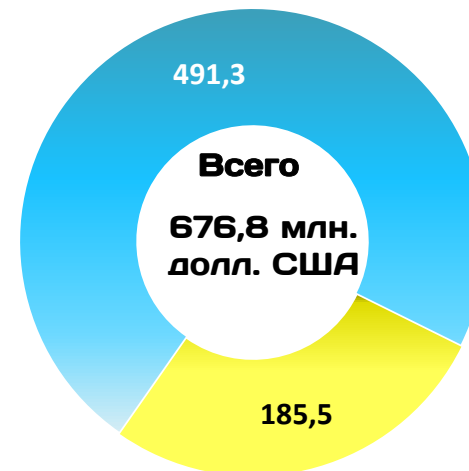


■ страны дальнего зарубежья,
млн. долл. США

■ страны СНГ, млн. долл. США



Импорт



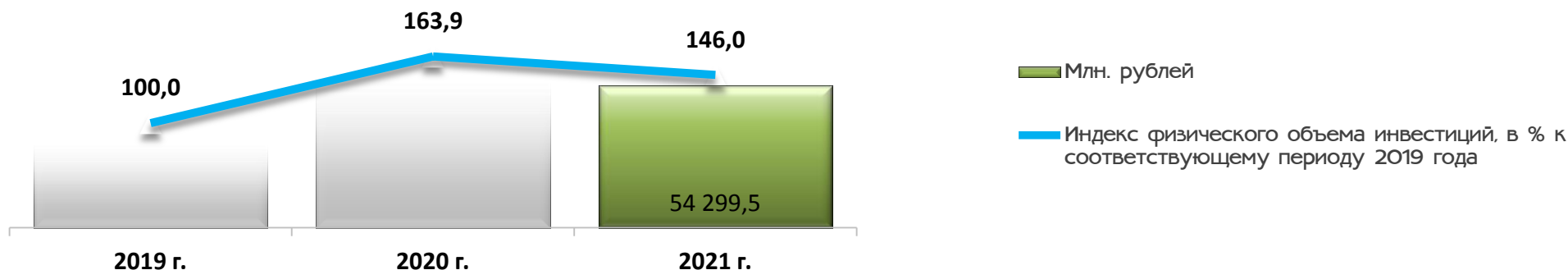
¹ Незначительное расхождение между итоговым значением и суммой составляющих его значений объясняется погрешностью округления данных.

Объем инвестиций в основной капитал

за счет всех источников финансирования

январь-март

По полному кругу организаций



Структура инвестиций в основной капитал крупных и средних организаций и организаций с численностью работающих до 15 человек по видам деятельности

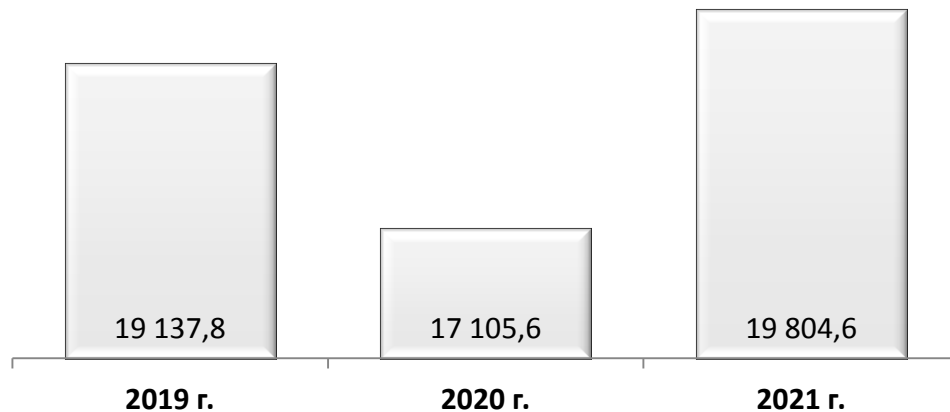


Финансы организаций¹

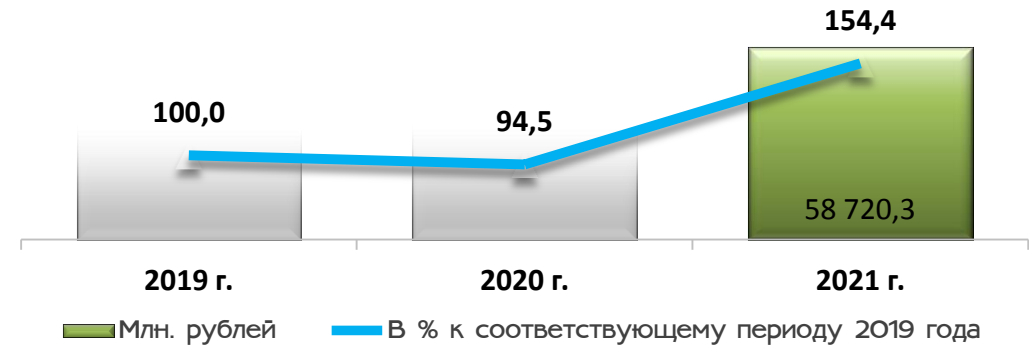
крупные и средние предприятия и организации

январь-апрель

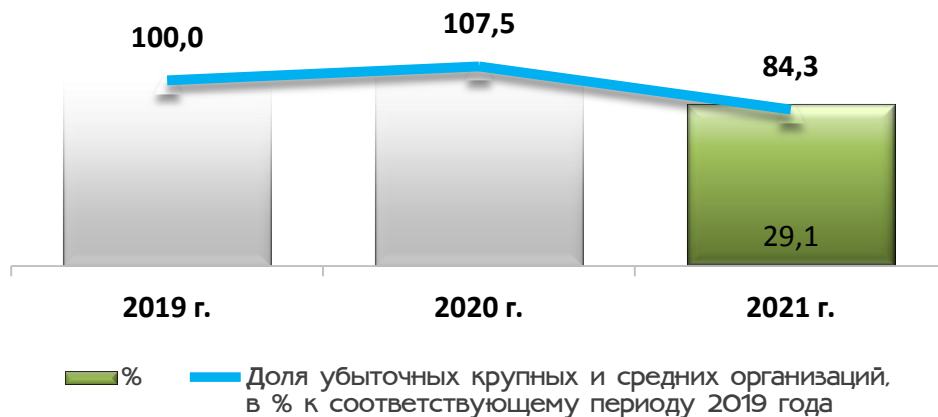
Сальдированный финансовый результат деятельности организаций, млн. рублей



Прибыль прибыльных организаций



Доля убыточных в общем числе организаций



Прибыль прибыльных организаций по видам деятельности

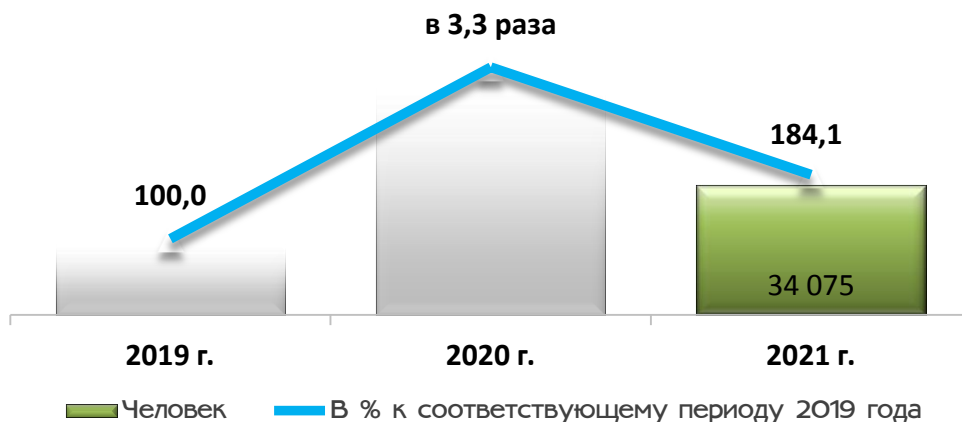


¹ Информация указана не по сопоставимому кругу.

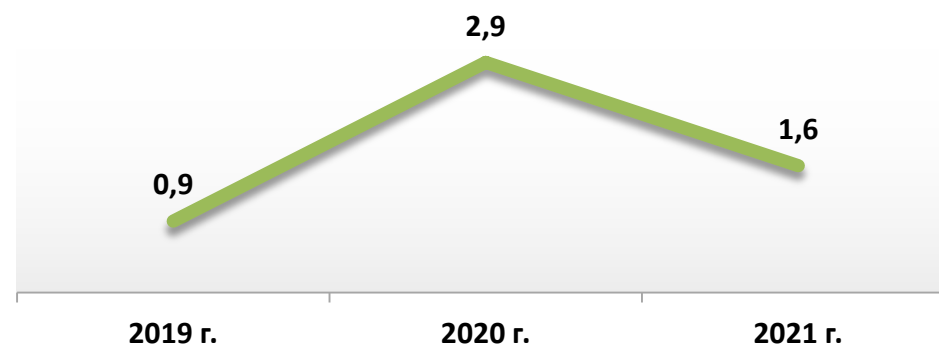
Рынок труда

май

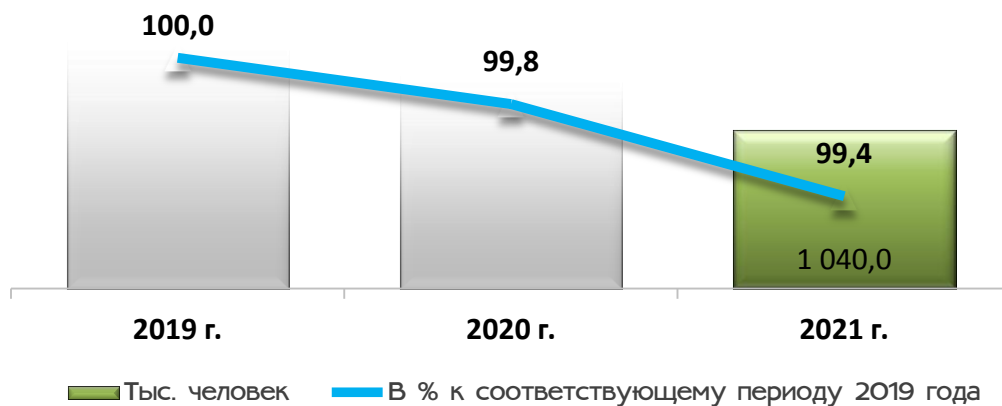
Численность официально зарегистрированных безработных граждан (на конец месяца)



Уровень официально зарегистрированной безработицы на конец периода, %




Среднесписочная численность работников организаций январь-апрель



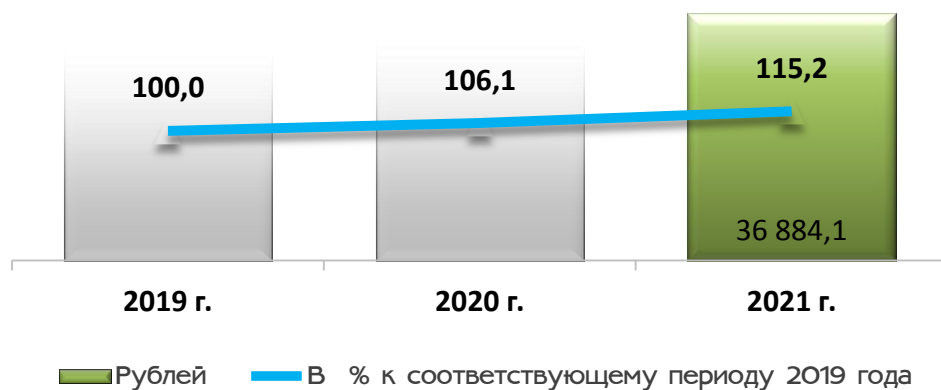
Уровень жизни населения

январь-апрель

Реальная заработная плата



Среднемесячная номинальная начисленная заработная плата



Просроченная задолженность по заработной плате на 1 июня

